



Vejledning om tilmelding til Register for Gødningsregnskab

Vejledning om tilmelding til
Register for Gødningsregnskab

Denne vejledning er udarbejdet af
Landbrugsstyrelsen i 2022

© Landbrugsstyrelsen

Ministeriet for Fødevarer, Landbrug og Fiskeri
Landbrugsstyrelsen
Nyropsgade 30
1780 København V
Tlf.: 33 95 80 00
E-mail: mail@lbst.dk
www.lbst.dk

Indhold

1.	Indledning.....	4
2.	Log ind i Tast selv	5
3.	Opret et skema.....	6
4.	Udfyld et skema	7
5.	Indsend et skema.....	8
6.	Videresalg af gødning	9

1. Indledning

I det følgende får du en vejledning i at oprette og indsende ansøgningskemaet vedrørende tilmelding til Register for Gødningsregnskab.

Du skal anvende ansøgningskemaet i Tast selv, hvis du vil tilmelde dig til Register for Gødningsregnskab.

Du skal have et gyldigt CVR/SE-nummer.

Du skal tilmelde din virksomhed, hvis du driver virksomhed med planteavl, husdyravl, skovbrug eller kombinationer heraf og samtidig opfylder mindst én af disse betingelser;

- virksomhedens samlede husdyrbesætning producerer gødning, eller virksomheden modtager husdyrgødning, forarbejdet husdyrgødning, afgasset biomasse eller anden organisk gødning, der har et samlet kvælstofindhold, der overstiger 1.000 kg kvælstof pr. år, eller
- virksomhedens samlede husdyrbesætning producerer gødning, eller virksomheden modtager husdyrgødning, forarbejdet husdyrgødning, afgasset biomasse eller anden organisk gødning, der har et samlet kvælstofindhold, der overstiger 100 kg kvælstof pr. hektar areal med afgrøder, eller
- disponerer over et areal med afgrøder på 10 ha eller derover, som er omfattet af en kvælstofnorm på mere end 0 kg kvælstof eller en fosfornorm på mere end 0 kg fosfor

Du kan tilmelde din virksomhed frivilligt, hvis virksomheden har et aktivt CVR/SE-nr., driver planteavl, husdyravl, skovbrug eller kombinationer heraf og samtidig opfylder mindst én af disse betingelser;

- disponerer over et areal med afgrøder på 5 ha eller derover, der er omfattet af en kvælstofnorm på mere end 0 kg kvælstof eller en fosfornorm på mere end 0 kg fosfor eller
- dyrker afgrøder på dit areal, som samlet er omfattet af en kvælstofnorm på mindst 90 kg kvælstof pr. ha pr. år

Når du er tilmeldt Register for Gødningsregnskab, forpligter du dig til hvert år at udarbejde en digital gødningsplan samt indberette et gødningsregnskab.

For mere information om reglerne for tilmelding til Register for Gødningsregnskab, samt de generelle gødsknings- og harmoniregler henvises til gældende Vejledning om gødsknings- og harmoniregler.

Fristen for tilmelding til registret er senest den 31. juli i den pågældende planperiode. En planperiode går fra d. 1. august til d. 31. juli.

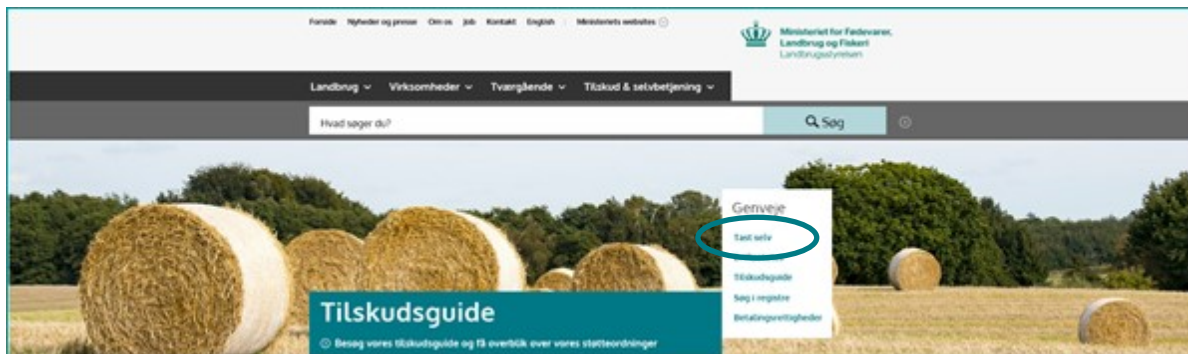
Tilmeldingen består af fire trin.

- Log ind i Tast selv
- Opret et skema
- Udfyld skema
- Indsend skema

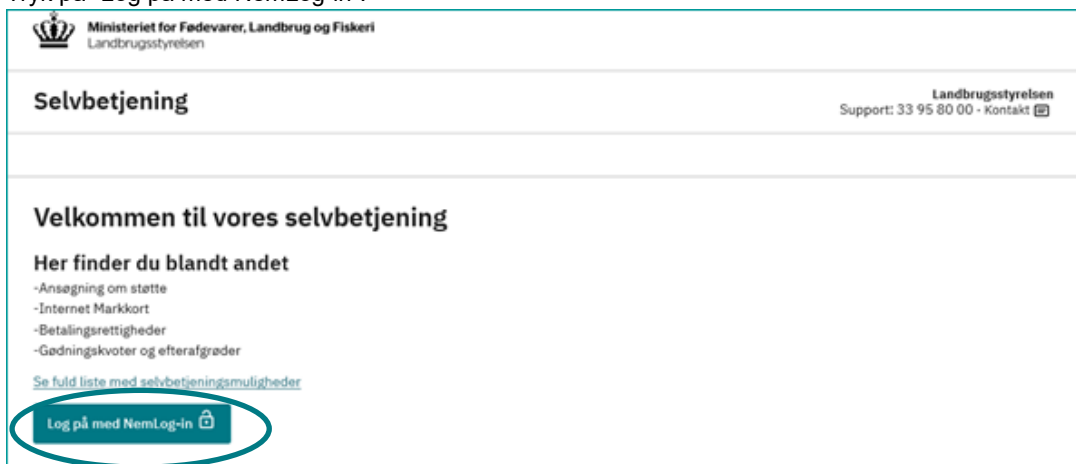
I de følgende afsnit er hvert trin beskrevet.

2. Log ind i Tast selv

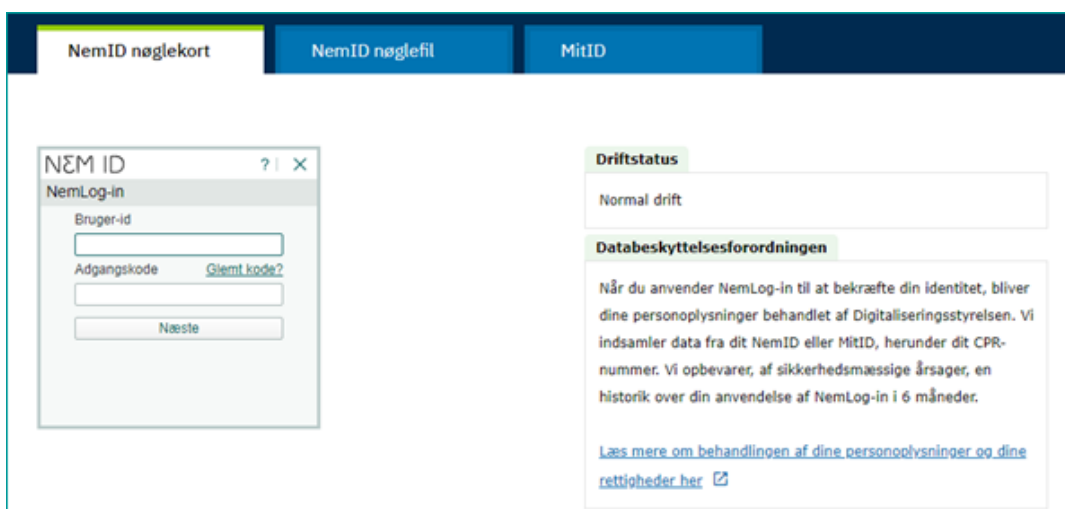
1. Gå ind på Landbrugsstyrelsens hjemmeside: www.lbst.dk
2. Under "Genveje" skal du klikke på "Tast selv".



3. Tryk på "Log på med NemLog-in".



4. Benyt virksomhedens NemID til at logge ind med.



3. Opret et skema

1. Vælg fanen "Ansøg og indberet".
2. Klik på "Opret nyt skema".

Selvbetjening Landbrugsstyrelsen
Support: 33 95 80 00 · [Kontakt](#)

[Forside](#) [Indbakke](#) **[Ansøg og indberet](#)** [Markkort](#) [Alle sager](#) [Lister](#) [Betalingsrettigheder](#) [Fuldmagter](#)

[Feilmelding](#) [Brugerindstillinger](#)

Ansøg og indberet

Søg efter skema

Fra Til
Dag Måned År Dag Måned År

3. Rul ned til ordningen "Register for Gødningsregnskab"

ANSØG OG INDBERET

Vælg skema

Vælg den tilskudsordning du vil ansøge om.

Skemaer der er åbne

Ordning ↕	Beskrivelse
<input type="button" value="⊕"/> Register for Gødningsregnskab	Tilmelding til Register for Gødningsregnskab

4. Tryk på "plustegnet" for at vælge ansøgningen og året.
(produktionsår = planår)
5. Tryk på "Opret" ud for skemaet "Ansøgning".

Skematype	Produktionsår	Frist på ansøgning	
Ansøgning	2022	-	<input type="button" value="Opret"/>

Din ansøgning bliver nu oprettet

Vi arbejder på at få din ansøgning oprettet

Når din ansøgning er oprettet kan du finde en klade under "Ansøg og indberet".

[Klik her for at komme til forsiden](#) af Tast selv



Opretter skema...

4. Udfyld et skema

Ved at klikke på de blå spørgsmålstegn i skemaet, kan du få flere oplysninger om udfyldelsen af skemaet.

1. Hvis ansøgningen udfyldes af en konsulent, kan konsulentens kontaktoplysninger indtastes i skemaet under punkt B.

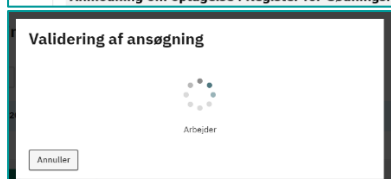
B. Konsulent	
<i>Hvis ansøgningen udarbejdes af en konsulent, oplyser du kontaktoplysninger her.</i>	
Kontaktperson	Telefon- / mobilnummer
<input type="text"/>	<input type="text"/>
E-mail	Konsulentvirksomhedens navn
<input type="text"/>	<input type="text"/>

2. Rubrik D:
 - Sæt flueben her hvis der er en besætning/besætninger tilknyttet CVR/SE nummer.
3. Rubrik E:
 - Sæt flueben i de relevante rubrikker i afsnit E i forhold til hvilken årsag du søger optag i Register for Gødningsregnskab
 - Sæt flueben i "Generelt ang. Register for Gødningsregnskab.
 - Sæt flueben "Erklæring". Læs erklæringen, inden du accepterer.

D. Besætningsoplysninger	
<input type="checkbox"/>	Er der besætning/besætninger tilknyttet CVR/SE nummer?
E. Krav for at ansøge	
<p>- Marker nedenfor hvilke betingelser CVR/SE nr. skal indmeldes under. - Marker enten Pligtige eller Frivillige betingelser.</p> <p>Pligtige til at være i Register for Gødningsregnskab -LOV nr 338 af 02/04/2019 (Gældende)</p> <p>§ 5. Miljø- og fødevarerministeren fører et register over virksomheder, der anvender gødning efter denne lov. Registeret benævnes Register for Gødningsregnskab. Stk. 2. Den, der driver virksomhed med planteavl, husdyravl, skovbrug eller kombinationer heraf, skal anmelde sin virksomhed til registrering i Register for Gødningsregnskab i følgende tilfælde:</p>	
<input type="checkbox"/>	1) Virksomhedens samlede husdyrbesætning producerer gødning, eller virksomheden modtager husdyrgødning, forarbejdet husdyrgødning, afgættet biomasse eller anden organisk gødning, der har et samlet kvælstofindhold, der overstiger 1.000 kg kvælstof pr. år. (Link til loven https://www.retsinformation.dk/eli/ta/2019/338)
<input type="checkbox"/>	2) Virksomhedens samlede husdyrbesætning producerer gødning, eller virksomheden modtager husdyrgødning, forarbejdet husdyrgødning, afgættet biomasse eller anden organisk gødning, der har et samlet kvælstofindhold, der overstiger 100 kg kvælstof pr. hektar areal med afgrøder, som er omfattet af en kvælstofnorm fastsat i medfør af § 13, stk. 3, eller en fosform norm fastsat i medfør af stk. 6 pr. år (Link til loven https://www.retsinformation.dk/eli/ta/2019/338)
<input type="checkbox"/>	3) Virksomheden disponerer over et areal med afgrøder på 10 ha eller derover, som er omfattet af en kvælstofnorm på mere end 0 kg kvælstof fastsat i medfør af § 13, stk. 3, eller en fosform norm på mere end 0 kg fosfor fastsat i medfør af stk. 6.(Link til loven https://www.retsinformation.dk/eli/ta/2019/338)
Frivillige der kan være i Register for Gødningsregnskab -LOV nr. 338 af 02/04/2019 (Gældende)	
§ 6. En virksomhed, der ikke er omfattet af § 5, stk. 2, og som driver virksomhed med planteavl, husdyravl, skovbrug eller kombinationer heraf, kan anmelde sin virksomhed til registrering i Register for Gødningsregnskab i følgende tilfælde:	
<input type="checkbox"/>	1) Virksomheden disponerer over et areal med afgrøder på 5 ha eller derover, der er omfattet af en kvælstofnorm på mere end 0 kg kvælstof fastsat i medfør af § 13, stk. 3, eller en fosform norm på mere end 0kg fosfor fastsat i medfør af § 5, stk. 6.(Link til loven https://www.retsinformation.dk/eli/ta/2019/338)
<input type="checkbox"/>	2) Virksomheden dyrker på sit areal afgrøder, som samlet er omfattet af en kvælstofnorm fastsat i medfør af § 13, stk. 3, på mindst 90 kg kvælstof pr. hektar pr. år (Link til loven https://www.retsinformation.dk/eli/ta/2019/338)
Generelt ang. Register for Gødningsregnskab	
<input type="checkbox"/>	Jeg er indforstået med, at jeg ved min tilmelding forpligter mig til at udarbejde gødningsplaner og gødningsregnskaber jf. LOV nr 338 af 02/04/2019 (Gældende)-Lov om jordbrugets anvendelse af gødning og om næringsstofreducerende Tiltag Jeg er også bekendt med, at udmeldelse af Register for Gødningsregnskab kun kan ske ved indsendelse af et afsluttende gødningsregnskab med en ophørsdato i felt 917, eller ved at indsende en gyldig overdragelseserklæring. Læs mere om afmelding her. (https://lbst.dk/landbrug/goedning/register-for-goedningsregnskab/#c51756)
E. Erklæring	
<input type="checkbox"/>	Jeg accepterer erklæringen
<input type="button" value="Læs erklæringen"/>	
<input type="button" value="Næste >>"/>	

5. Indsend et skema

1. Klik på "skemakontrol" øverst på siden og valider skemaet



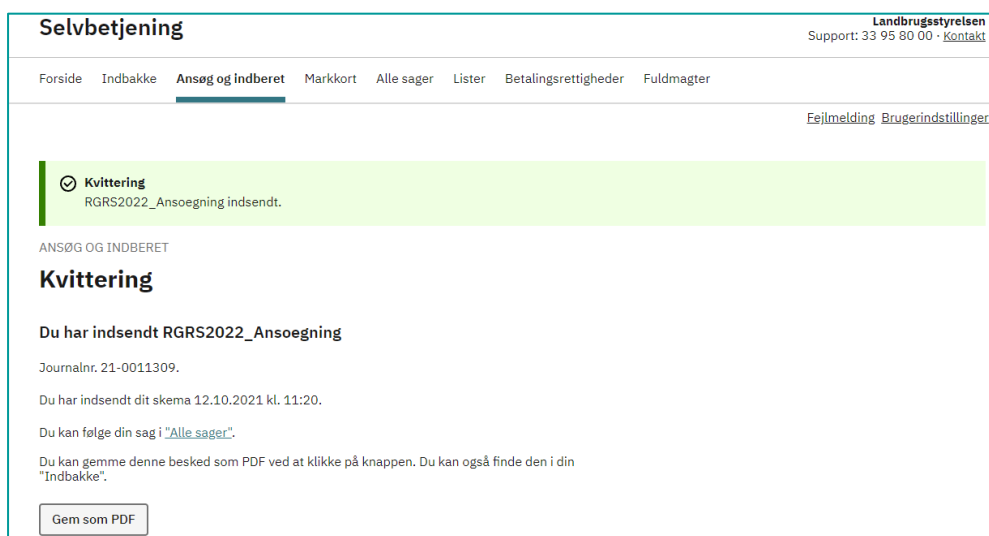
Systemet validerer nu oplysningerne i skemaet.



Hvis den melder "ingen fejl fundet" så tryk på "Indsend" nederst til venstre.

Hvis du ikke opfylder kravene for at være med i Register for Gødningsregnskab, eller du allerede er tilmeldt registeret, vil du få en blokerende fejlmeddelelse der fortæller hvad der er galt.

Når du får nedenstående skærbillede frem er skemaet indsendt.



Dit tilmeldingsbevis kan du finde i din Tast selv indbakke efter ca. 10 minutter.

6. Videresalg af gødning

Når du handler gødning, skal du altid undersøge, om det CVR-nr., du handler med, er tilmeldt Register for Gødningsregnskab. Dette gør du på vores hjemmeside:

<http://lbt.dk/tilskud-selvbetjening/soeg-i-registre/soeg-i-register-for-goedningsregnskab/>

Her vil din egen virksomhed også fremgå, når du er tilmeldt Register for Gødningsregnskab.



Landbrugsstyrelsen
Nyropsgade 30
1780 København V

www.lbst.dk