



Miljø- og
Fødevareministeriet
Landbrugsstyrelsen

Kontrolstatistik Økologiske jordbrugsbedrifter Kontrolår 2018

Januar 2020



Kontrolstatistik – Økologiske bedrifter
2018

Denne rapport er udarbejdet af
Landbrugsstyrelsen i 2019/2020

Foto: Landbrugsstyrelsen
© Landbrugsstyrelsen

Miljø- og Fødevarerministeriet
Landbrugsstyrelsen
Nyropsgade 30
1780 København V
Tlf.: 33 95 80 00
E-mail: mail@lbst.dk
www.lbst.dk

ISBN 978-87-7120-080-5

Indhold

1.	Resume.....	4
2.	Indledning.....	6
3.	Metode og datagrundlag	8
4.	Kontrolresultat fordelt på kontroltype	9
5.	Kontrolresultat – generelle økologiregler om regnskab og dokumentation.....	12
5.1	Opgørelse over kontrolsager fordelt på kontroltype	12
5.2	Hyppigst forekommende overtrædelser	12
6.	Kontrolresultat – regler for økologisk planteproduktion og markbrug.....	14
6.1	Opgørelse over kontrolsager fordelt på kontroltype	14
6.2	Hyppigst forekommende overtrædelser	14
7.	Kontrolresultat – regler for økologisk husdyrproduktion	16
7.1	Kontrolresultat for økologisk fjerkræproduktion.....	16
7.1.1	Opgørelse over kontrolsager fordelt på kontroltype	16
7.1.2	Opgørelse over kontrolsager fordelt på besætningsstørrelse	17
7.1.3	Hyppigst forekommende overtrædelser	19
7.2	Kontrolresultat for økologisk kvægproduktion	21
7.2.1	Opgørelse over kontrolsager fordelt på kontroltype	21
7.2.2	Opgørelse over kontrolsager fordelt på besætningsstørrelse	21
7.2.3	Hyppigst forekommende overtrædelser	23
7.3	Kontrolresultat for økologisk svineproduktion	25
7.3.1	Opgørelse over kontrolsager fordelt på kontroltype	25
7.3.2	Opgørelse over kontrolsager fordelt på besætningsstørrelse	25
7.3.3	Hyppigst forekommende overtrædelser	27
8.	Regional fordeling af kontroller med overtrædelser	29
9.	Afgørelser	30
	Bilag 1. Definition af produktionsgrene.....	32
	Bilag 2. Oversigt over forekomsten af overtrædelser i 2018	34
Bilag 2.1	Oversigt over forekomsten af generelle overtrædelser i 2018 fordelt på kontroltype	34
Bilag 2.2	Oversigt over forekomsten af overtrædelser af regler for økologisk planteproduktion og markbrug i 2018 fordelt på kontroltype.....	37
Bilag 2.3	Oversigt over forekomsten af fjerkræovertrædelser i 2018 fordelt på kontroltype.....	38
Bilag 2.4	Oversigt over forekomsten af kvægovertædelser i 2018 fordelt på kontroltype	39
Bilag 2.5	Oversigt over forekomsten af svineovertrædelser i 2018 fordelt på kontroltype.....	42
Bilag 2.6	Oversigt over forekomsten af overtrædelser i 2018 for øvrige husdyrproduktioner.....	43

1. Resume

Kontrolstatistikken for 2018 er en opgørelse over kontrolresultatet efter de fysiske kontrolbesøg. Kontrolresultatet er fordelt på kontroltyper samlet set og på de enkelte produktionsgrene; planter, fjerkræ (æg og kød), kvæg (mælk og kød) og svin. Som noget nyt er husdyrproduktionsgrenene også opdelt efter besætningsstørrelse. De hyppigste generelle overtrædelser af økologireglerne og for de enkelte produktionsgrene præsenteres, og endelig præsenteres de regionale variationer og afgørelser efter sagsbehandling af kontrolsager med overtrædelser.

Økologikontrollens opsætning i 2018 bestod af 95 % varslede årlige økologikontroller og 5 % uanmeldte årlige økologikontroller. Dette er i modsætning til de tidligere kontrolårs opsætning. Der blev desuden i 2018 kun foretaget 5 % supplerende risikobaserede kontrolbesøg, hvor der til sammenligning frem til 2017 blev foretaget 10 % risikobaserede supplerende kontrolbesøg. Den ændrede kontrolopsætning betyder, at resultatet af kontrollen i 2018 ikke direkte kan sammenlignes med de foregående kontrolår.

Det samlede kontrolresultat for 2018 viser, at der er sket et fald i antal kontrolsager med overtrædelser af økologireglerne sammenlignet med kontrolår 2017. De uanmeldte årlige kontrolbesøg har desuden en højere overtrædelsesrate end de varslede årlige kontrolbesøg. Det er dog stadig, som de foregående år, de risikobaserede supplerende kontrolbesøg, der har den højeste overtrædelsesrate. I 2018 er overtrædelsesraten på de supplerende risikobaserede kontrolbesøg faldet ift. 2017. Overtrædelsesraten på autorisationskontroller og årlige kontroller er generelt lav, og der ses ikke den store variation fra 2017 til 2018.

Overtrædelser af de generelle økologiregler om regnskab og dokumentation ses i 2018 i 9,1 % af alle kontrolsager. Som udgangspunkt bliver overtrædelser af de generelle økologiregler konstateret på alle typer af bedrifter, da de dækker over manglende eller mangelfuld bilag/regnskab, plante-, husdyr- og medicinlogbog, indberetning og lignende. Den hyppigste overtrædelse af de generelle økologiregler i 2018 var vedrørende manglende eller mangelfuld årlig indberetning.

Overtrædelsesprocenten på kontrolsager, hvor der blev konstateret overtrædelser vedrørende planteproduktion og markbrug i 2018, var 1,2 %. Generelt bliver der fundet færre overtrædelser i planteproduktionen end på de andre produktionstyper. De hyppigste overtrædelser vedrørende planteproduktionen omhandler manglende anmeldelse/ansøgning ved brug af ikke-økologisk materiale samt manglende tilladelse til at anvende ikke-økologiske frø mv.

I statistikken for 2018 er der inkluderet flere kontrolsager indenfor hver husdyrproduktionsgren, end i 2017. Dette skyldes bl.a., at der i statistikken for 2017 blev set bort fra de mindste husdyrbesætninger. Den totale overtrædelsesprocent for alle husdyrproduktionsgrenene var derfor samlet set lavere i 2018 sammenlignet med 2017. Ved opdeling indenfor hver husdyrproduktionsgren efter besætningsstørrelse gælder det for både fjerkræ, kvæg og svin, at overtrædelsesprocenten relateret til den specifikke husdyrproduktionsgren er stigende med besætningsstørrelsen.

Hovedparten af de hyppigst forekommende fjerkræovertrædelser i 2018 er relateret til staldforhold og udeforhold. De to hyppigste fjerkræovertrædelser er vedrørende flokstørrelse og ikke tilstrækkelig beplantning i udearealet. Den hyppigst forekommende kvægovertredelse i 2018 både på den årlige kontrol, uanmeldt årlig kontrol og supplerende kontrol, er vedrørende utilstrækkelig adgang til bekvem liggeplads. Der har for kvæg i 2018 også været flere overtrædelser vedrørende fodring med ikke-økologisk foder end i 2017. De hyppigst forekommende svineovertrædelser i 2018 er vedrørende manglende adgang til temperaturregulering, ikke tilstrækkelig adgang til udeareal for avlssvin og utilstrækkelig adgang til grovfoder. Manglende adgang til grovfoder var også en hyppig svineovertrædelse i 2017.

Overtrædelser af økologireglerne bliver afgjort med en indskærpelse, et påbud, en bøde eller i alvorlige tilfælde fratagelse af autorisationen til økologisk jordbrugsproduktion. Det fremgår af kontrolresultatet for 2018, at hovedparten af de konstaterede overtrædelser har været af mindre alvorlig karakter, hvor det er blevet indskærpet over for økologen, at økologireglerne skal overholdes. Procentvis er der i 2018 givet flere indskærpelser end i 2017. Der er desuden sket et markant fald i påbud og bøder, hvor det i 2017 var ca. 22 % af sagerne, som resulterede i et påbud, er det i 2018 kun 16 % af sagerne.

2. Indledning

Landbrugsstyrelsen autoriserer bedrifter til økologisk jordbrugsproduktion¹. Autorisationen er en forudsætning for, at jordbrugsbedriftens produkter kan sælges som økologiske.

Det overordnede formål med økologikontrollen er at sikre forbrugernes tillid til danske økologiske produkter. Kontrollen er med til at garantere forbrugere og andre aftagere af økologiske produkter, at økologireglerne overholdes samt skabe sikkerhed for de økologiske producenter. Økologikontrollens store betydning for økologiens troværdighed, bidrager til afsætning og fair konkurrence på markedet for økologiske produkter. På nuværende tidspunkt kan økologikontrollen deles op i tre overordnede kontroltyper: Autorisationskontrol, årlig kontrol og supplerende risikobaseret kontrol.

Inden en producent kan blive autoriseret til økologisk jordbrugsproduktion, skal der gennemføres en autorisationskontrol. Kontrollen varsles på forhånd og omfatter kontrol af, at hele bedriften er planlagt omlagt til økologisk produktion og overholder alle økologireglerne, hvorefter bedriften autoriseres.

Alle autoriserede bedrifter får mindst ét årligt kontrolbesøg, hvor Landbrugsstyrelsen kontrollerer hele den økologiske bedrift for at sikre overholdelsen af reglerne for økologisk produktion. I 2018 blev kontrollen varslet på forhånd hos 95% af bedrifterne, mens 5 % af bedrifterne blev udtaget tilfældigt til uanmeldt årlig kontrol.

Fra og med 2018 udtages 5 % af bedrifterne til supplerende risikobaseret kontrol. Bedrifter, der modtager supplerende kontrol, udvælges på baggrund af en vurderet forøget risiko for overtrædelser, og denne type kontrol gennemføres som udgangspunkt uanmeldt. I modsætning til de årlige kontrolbesøg er det ikke alle dele af bedriften, som kontrolleres ved de supplerende kontrolbesøg. Den supplerende kontrol målrettes specifikke dele af produktionen, hvor der er forøget risiko for manglende regelefterlevelse, fx udeforhold for produktionsdyr, velfærd i staldsystemerne, mv. I den samlede risikovurdering indgår bl.a. bedriftens størrelse, typer af produktion samt kontrolhistorik².

Til sammenligning, blev der frem til og med 2017 kørt supplerende risikobaserede kontrolbesøg hos 10 % af bedrifterne, og samtidig blev alle årlige kontrolbesøg varslet på forhånd. Ændringen i økologikontrollens opsætning er indført som del af styrelsens kontrolhandlingsplan, hvor løbende dataopsamling vedrørende den generelle regelefterlevelse ved uanmeldt økologikontrol indgår i optimeringen og målretningen af kontrolindsatsen.

Denne afrapportering af kontrolstatistikken for kontrolåret 2018 giver et indblik i:

- Den generelle forekomst af kontrolbesøg med overtrædelser af økologireglerne
- Forekomsten af kontrolbesøg med overtrædelser fordelt på kontroltyper samlet set og fordelt på de enkelte produktionsgrene, samt variationer mellem produktionsstørrelserne
- De hyppigst forekommende overtrædelser samlet set og fordelt på de enkelte produktionsgrene
- Regionale variationer
- Afgørelser ifm. sagsbehandling af kontrolbesøg, hvor der er konstateret overtrædelser.

Gennemgående i rapporten fremgår tilsvarende statistik fra 2017 til sammenligning. Figurer og tabeller med tal fra kontrolåret 2018 vil rapporten igennem være fremhævet med blå baggrund.

¹ Autorisationen sker i henhold til økologiloven (lovbekendtgørelse nr. 21 af 4. januar 2017, §§ 7-10) og efter bestemmelserne i bekendtgørelse nr. 1316 af 19. november 2018 om økologisk jordbrugsproduktion m.v., jf. Rådets forordning (EF) nr. 834/2007 af 28. juni 2007 om økologisk produktion og mærkning af økologiske produkter og om ophævelse af forordning (EØF) nr. 2092/91 (med senere ændringer).

² Kommissionens forordning (EF) nr. 889/2008, artikel 65, stk. 4

Landbrugsstyrelsen anvender statistikken til at skabe overblik over, hvilke overtrædelser, der hyppigst forekommer, så vi kan tilpasse vejledning om økologireglerne efter behovet. Samtidig anvender vi statistikken til at forbedre og målrette den risikobaserede kontrolindsats ved følgende års supplerende kontrolbesøg.

Man kan læse mere om økologikontrollen på [Landbrugsstyrelsens hjemmeside](#).

3. Metode og datagrundlag

Datagrundlaget for følgende statistiske opgørelse er registreringer foretaget af Landbrugsstyrelsen i forbindelse med kontrolbesøg gennemført i 2018 samt den efterfølgende sagsbehandling. Opgørelsen for 2018 sammenlignes med tilsvarende opgørelse for 2017³. Per 1. juli 2019, hvor statistikken er opgjort, var der endnu få (<10) kontrolsager fra kontrolåret 2018, som ikke var færdigbehandlede, og derfor ikke indgår i opgørelsen.

Økologiske bedrifter har ifølge økologireglerne pligt til at indberette oplysninger vedrørende egen produktion af afgrøder og husdyr til Landbrugsstyrelsen mindst én gang årligt via Fællesskemaet. Indberetningsdata anvendes internt i Landbrugsstyrelsen til at definere den enkelte økologs primære produktionsgren(e). Oplysningen om bl.a. hvilke husdyrbesætninger, der drives økologisk på bedriften, anvendes i planlægningen af det kommende års kontrolbesøg. I denne opgørelse, anvendes oplysningen til at undersøge, hvordan kontrolresultatet ser ud indenfor de primære husdyrproduktionsgrene.

Definitionen af, hvad der kendetegner de enkelte husdyrproduktionsgrene, er justeret i opgørelsen for 2018, set i forhold til opgørelsen for 2014-2017. Det betyder bl.a., at kontrolresultatet fra de mindre husdyrbesætninger nu også indgår i definitionerne, så det er blevet muligt at opgøre forskelle i kontrolresultat set i forhold til besætningsstørrelse for de typer af husdyr, der forekommer hyppigst på økologiske jordbrugsbedrifter. Justeringen betyder, at kontrolresultaterne fordelt på husdyrproduktionsgrene i opgørelsen for 2018 ikke direkte sammenlignes med resultaterne i opgørelsen for 2014-2017. Se bilag 1 for definitioner af produktionsgrene i hhv. 2017 og 2018.

Som i den seneste publikation "Kontrolstatistik for økologiske jordbrugsbedrifter for 2014- 2017" er det sådan, at hvis en bedrift har flere produktionsgrene, fx både svineproduktion og fjerkræproduktion, vil bedriftens kontrolresultater i statistikken indgå i både populationen af kontrolsager kørt på bedrifter med svineproduktion, og i populationen af kontrolsager kørt på bedrifter med fjerkræproduktion. Derfor vil der ikke kunne summeres på tværs af produktionsgrene.

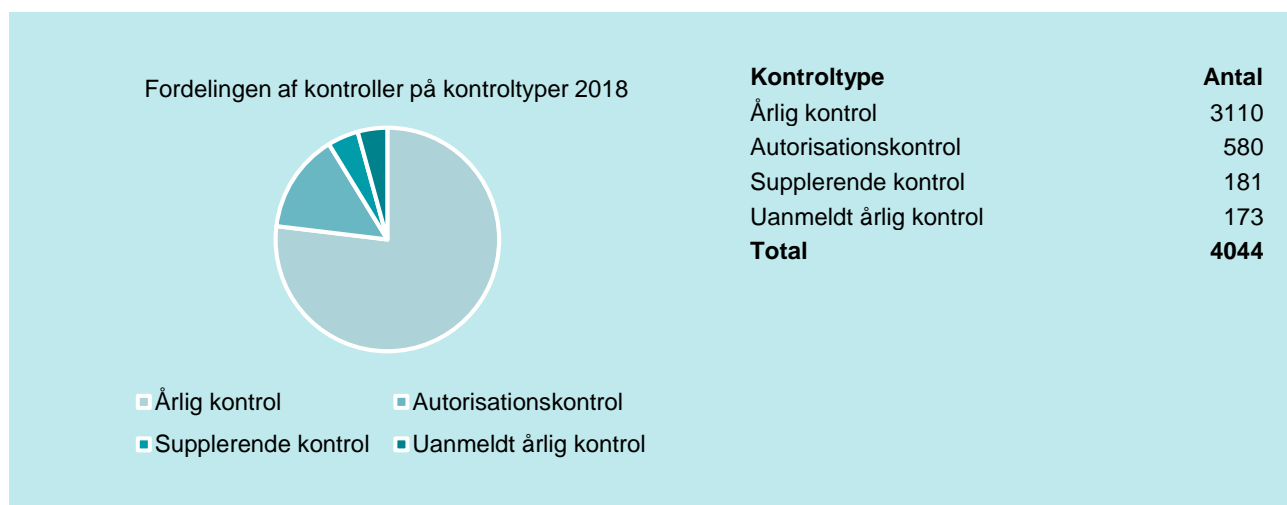
Antallet af autoriserede økologer i løbet af et år er dynamisk, idet der løbende kommer nye økologer til, mens andre ophører. Derfor vil antallet af årlige kontrolbesøg kørt i løbet af et år sjældent stemme overens med antallet af økologer ved indgangen eller udgangen af kalenderåret. Kontrolstatistikken er derfor sat i forhold til antallet af kørte kontroller og ikke i forhold til antallet af økologiske bedrifter.

Metode for opgørelse er nærmere beskrevet i de relevante afsnit.

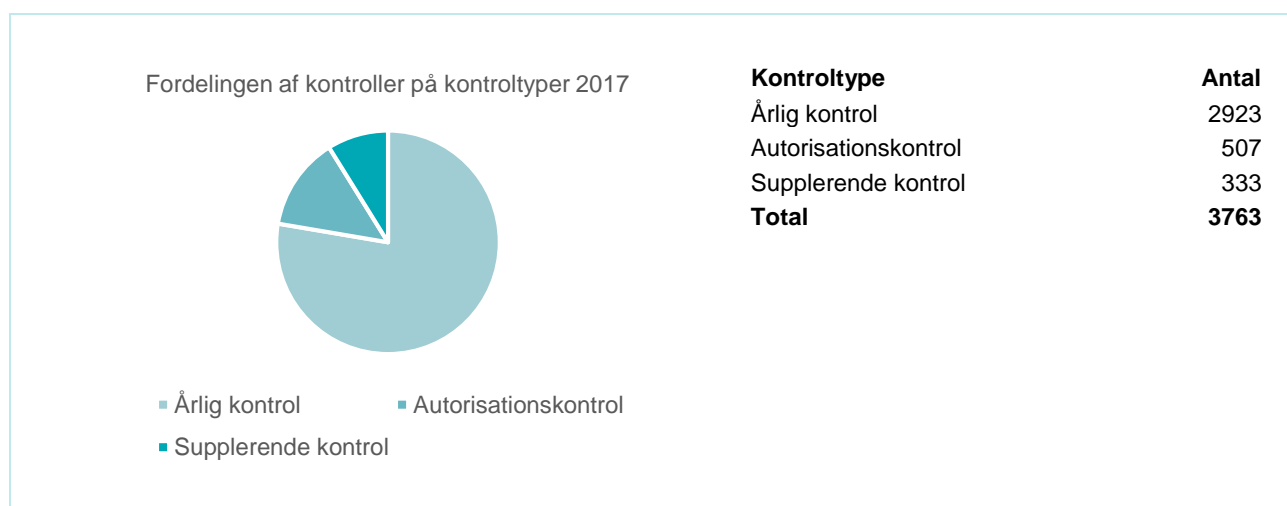
³ Opgørelsen for 2017 fremgår af "Kontrolstatistik for økologiske jordbrugsbedrifter for 2014- 2017" på <https://lbst.dk/tvaergaa-ende/oekologi/baggrund-og-fakta-om-oekologi/tal-og-fakta-om-oekologi/overtraedelser-af-oekologiregler/>

4. Kontrolresultat fordelt på kontroltype

I 2018 foretog Landbrugsstyrelsen samlet 4.044 økologikontrolbesøg hos økologiske landmænd. Det er knap 300 flere kontrolbesøg end i 2017, der skyldes en stigning i antallet af økologiske bedrifter og bedrifter under omlægning til økologisk produktion. Fordelingen af antal kontrolbesøg på kontroltyperne for 2017 og 2018 fremgår af figur 4.1 og 4.2. Som beskrevet i afsnit 3, "Metode og datagrundlag", kan summen af antal kontroller ikke sidestilles med antallet af økologiske bedrifter det pågældende kontrolår. Derudover vil hhv. ca. 5 % (2018) og 10 % (2017) af de økologiske bedrifter have fået to kontrolbesøg, da de ud over den årlige kontrol også var udtaget til en supplerende kontrol. Forskellen mellem fordelingen i 2017 og 2018 fremgår af figur 4.1 og 4.2.



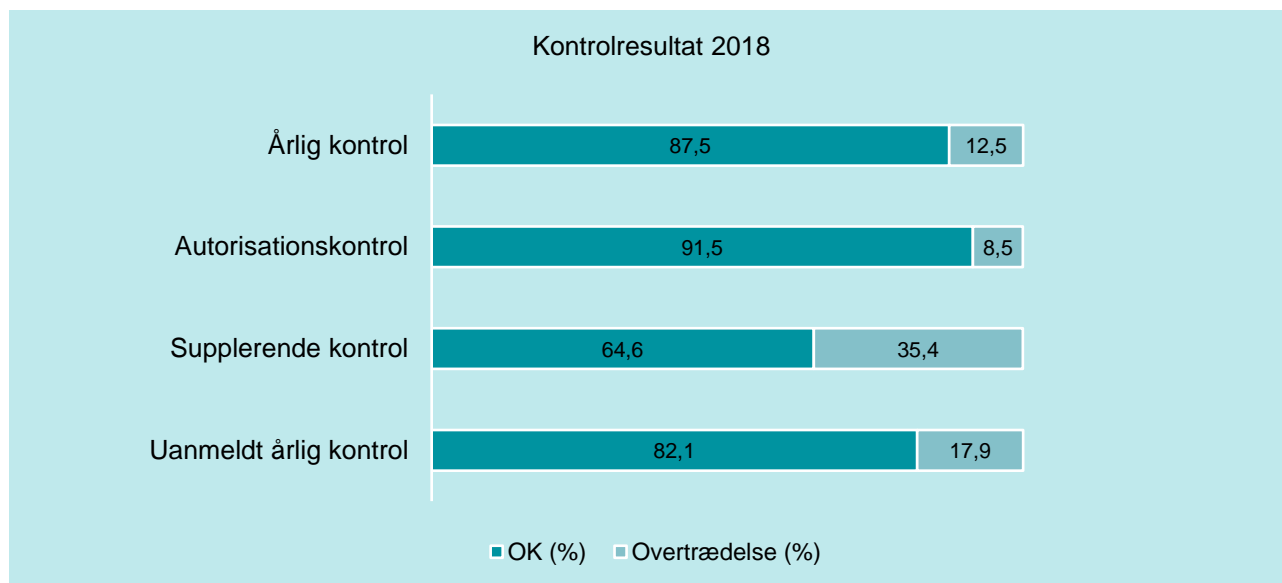
FIGUR 4.1. Fordelingen af antal kontrolbesøg på kontroltype i 2018



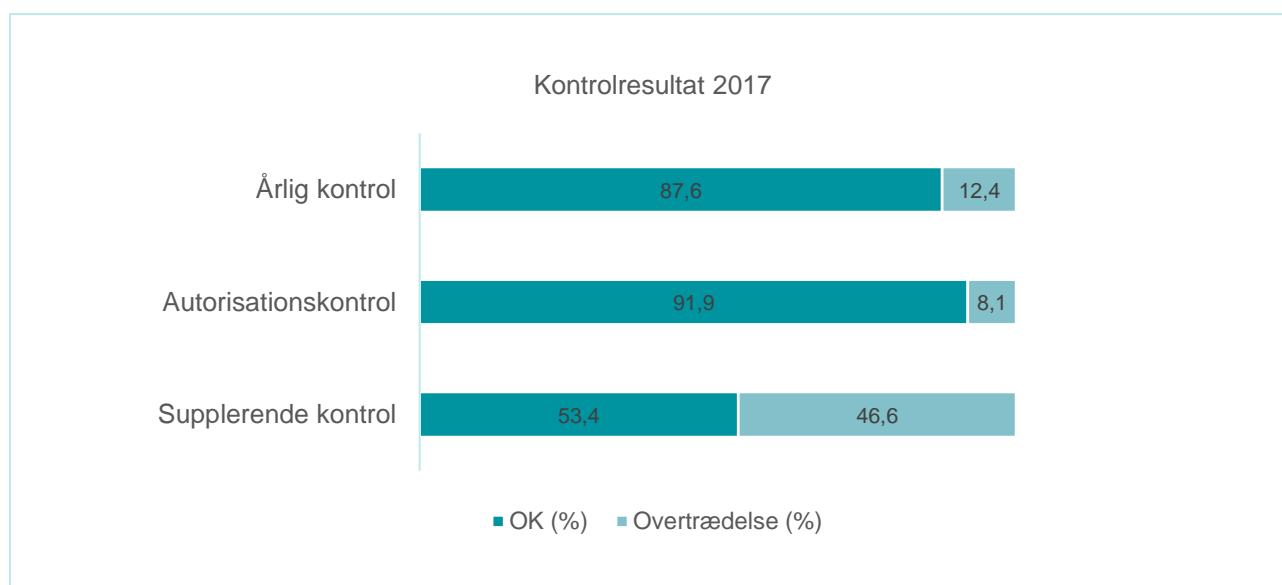
FIGUR 4.2. Fordelingen af antal kontrolbesøg på kontroltype i 2017

Nedenstående figurer; figur 4.3 og 4.4, giver et overblik over fordelingen mellem kontrolbesøg med og uden overtrædelser af økologireglerne fordelt på de fire kontroltyper. Et kontrolbesøg uden fund af overtrædelser benævnes som "OK". Et kontrolbesøg med en eller flere konstaterede overtrædelser benævnes som "Overtrædelse". Der

ses en lille stigning i andelen af overtrædelsessager fra 2017 til 2018 for både den årlige kontrol og autorisationskontrollen. Derimod er overtrædelsesprocenten faldet fra 46,6 % til 35,4 % for de supplerende kontroller fra 2017 til 2018. Vær dog opmærksom på, at puljen af supplerende kontroller er reduceret fra 10 % til 5 % i samme periode.



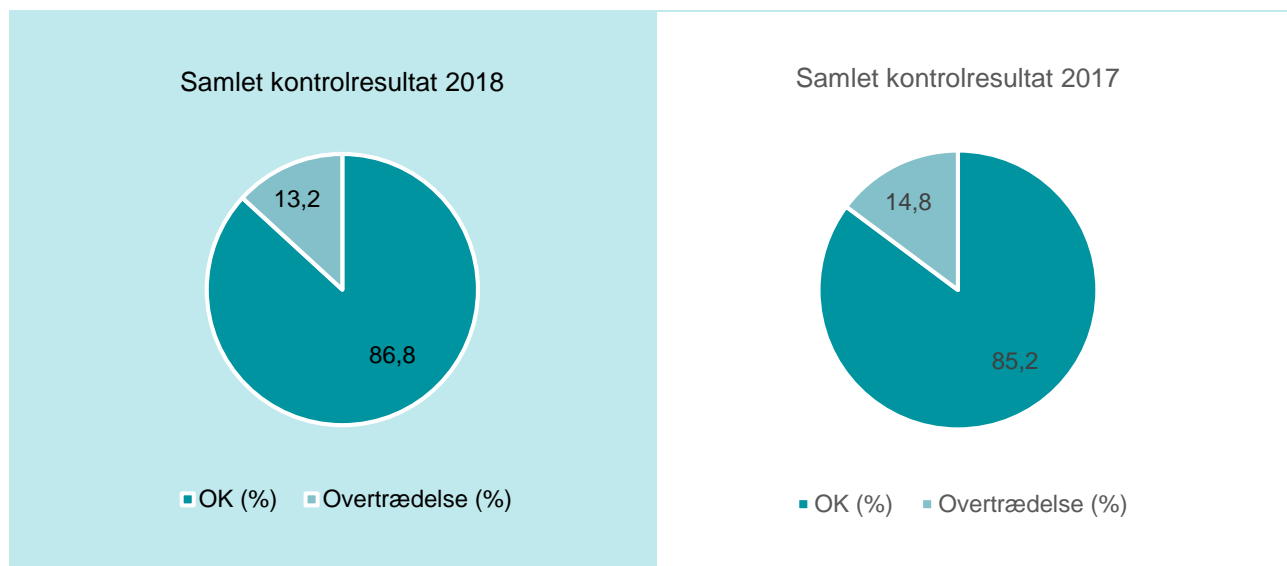
FIGUR 4.3. Resultat efter økologikontrol 2018 fordelt på kontroltype samt andel kontROLSager uden overtrædelser vs. kontROLSager med mindst én overtrædelse.



FIGUR 4.4. Resultat efter økologikontrol 2017 fordelt på kontroltype samt andel kontROLSager uden overtrædelser vs. kontROLSager med mindst én overtrædelse.

Det fremgår af figur 4.3, at de uanmeldte årlige kontroller har en højere overtrædelsesrate end de varslede årlige kontroller. Det fremgår også af begge figurer ovenfor, at de supplerende kontroller, som er både uanmeldte og risikobaserede, har en endnu højere overtrædelsesrate. Den falder i 2018 ift. 2017, men her er det vigtigt at pointere, at resultatet på de supplerende kontroller i hhv. 2018 og 2017 ikke direkte kan sammenlignes, da økologikontrollens opsætning ændrede sig fra 2017 til 2018.

Overtrædelsesraten på autorisationskontroller og årlige kontroller er generelt lav i forhold til de uanmeldte kontroller, og der ses en mindre stigning ved disse kontroltyper fra 2017 til 2018. Figur 4.5 viser det samlede kontrolresultat for 2018 og 2017. Kontrolsager, hvor der er konstateret overtrædelser ved kontrollen, men hvor sagerne er frafaldet i efterfølgende sagsbehandling, fremgår som "OK" sager i figur 4.3 og 4.4. I gennemsnit drejer det sig om under 1 % af kontrolsagerne. Bemærk endnu engang, at kontrolårene 2017 og 2018 ikke direkte kan sammenlignes på grund af forskel i økologikontrollens opsætning.



FIGUR 4.5. Samlet kontrolresultat for 2018 og 2017

5. Kontrolresultat – generelle økologiregler om regnskab og dokumentation

Generelle overtrædelser dækker over manglende eller mangelfuldt bilag/regnskab, plante-, husdyr- og medicinlogbog, anden dokumentation, indberetning og lignende, og bliver derfor som udgangspunkt konstateret på alle typer af økologiske bedrifter. Den årlige indberetning og fyldestgørende bilag er Landbrugsstyrelsens kontrolgrundlag og er en forudsætning for, at økologikontrollen kan gennemføres.

5.1 Opgørelse over kontrolsager fordelt på kontroltype

Det fremgår af nedenstående tabel 5.1, at der i 86,8 % af kontrolsagerne ikke blev fundet overtrædelser relateret til de generelle økologiregler ("OK" kontrol). Den totale overtrædelsesprocent på kontrolsager, hvor der blev konstateret generelle overtrædelser, var 9,1 %. Der blev desuden konstateret overtrædelser vedrørende andre forhold i 4,1 % af kontrolsagerne.

TABEL 5.1. Kontrolresultat vedrørende overtrædelser af generelle økologiregler fordelt på kontroltype i kontrolår 2018

	OK		Overtrædelse (generel)		Overtrædelse (andet)	
	Antal sager	%	Antal sager	%	Antal sager	%
Årlig kontrol	2721	87,5	283	9,1	106	3,4
Autorisationskontrol	531	91,6	42	7,2	7	1,2
Supplerende kontrol	117	64,6	24	13,3	40	22,1
Uanmeldt årlig kontrol	142	82,1	20	11,5	11	6,4
Total	3511	86,8	369	9,1	164	4,1

5.2 Hyppigst forekommende overtrædelser

Nedenstående tabel 5.2 er en oversigt over de fem hyppigst forekommende generelle overtrædelser i 2018. Se bilag 2.1 for den fulde oversigt over forekomsten af generelle overtrædelser i 2018 fundet på henholdsvis den årlige kontrol, den årlige uanmeldte kontrol, den supplerende kontrol samt autorisationskontroller.

TABEL 5.2. De fem hyppigst forekommende generelle overtrædelser i 2018.

Overtrædelse	Antal
Manglende eller mangelfuld årlig indberetning	102
Manglende eller utilstrækkeligt bilag/regnskab	69
Plantelogbog	28
Dyr og/eller produkter fra husdyrproduktionen er solgt med forkert status	24
Utilstrækkelig dokumentation for afgivelse eller modtagelse af kvælstof	23

Af tabel 5.2 fremgår det, at overtrædelser vedrørende manglende eller mangelfuld årlig indberetning samt manglende eller utilstrækkeligt bilag/regnskab generelt er de hyppigste overtrædelser. Det ses i tabel 5.2 og 5.3, at der i 2018 er sket en stigning i denne type overtrædelser i forhold til 2017. Andre hyppigt fundne overtrædelser drejer sig om manglende dokumentation for markdriften, herunder tilførsel af gødning samt produkter solgt som økologiske, uden at de var det.

TABEL 5.3. De fem hyppigst forekommende generelle overtrædelser i 2017.

Overtrædelse	Antal
Manglende eller mangelfuld årlig indberetning	50
Manglende eller utilstrækkeligt bilag/regnskab	43
Dyr og/eller produkter fra husdyrproduktionen er solgt med forkert status	23
Utilstrækkelig dokumentation for afgivelse eller modtagelse af kvælstof	17
Hele bedriften er ikke under omlægning eller planlagt omlagt	16

6. Kontrolresultat – regler for økologisk planteproduktion og markbrug

I dette afsnit præsenteres kontrolresultatet vedrørende overtrædelser af økologiregler for planteproduktion og markbrug.

6.1 Opgørelse over kontrolsager fordelt på kontroltype

Som det kan ses af tabel 6.1 nedenfor, blev der i 86,7 % af kontrolsagerne ikke fundet overtrædelser af økologireglerne for planteproduktion og markbrug ("OK" kontrol). Den totale overtrædelsesprocent på kontrolsager, hvor der blev konstateret overtrædelser vedrørende planteproduktion og markbrug i 2018, var 1,2 %. Der blev konstateret overtrædelser vedrørende andre forhold i 12,1 % af kontrolsagerne.

TABEL 6.1. Kontrolresultat vedrørende overtrædelser af økologiregler for planteproduktion og markbrug fordelt på kontroltype i kontrolår 2018

	OK		Overtrædelse (planter)		Overtrædelse (andet)	
	Antal sager	%	Antal sager	%	Antal sager	%
Årlig kontrol	2608	87,3	34	1,1	345	11,6
Autorisationskontrol	463	91,9	5	1,0	36	7,1
Supplerende kontrol	111	65,7	6	3,5	52	30,8
Uanmeldt årlig kontrol	133	81,1	1	0,6	30	18,3
Total	3315	86,7	46	1,2	463	12,1

6.2 Hyppigst forekommende overtrædelser

Generelt bliver der fundet færre overtrædelser i planteproduktionen end på de andre produktionstyper. Tabel 6.2 viser de fem hyppigst forekommende overtrædelser relateret til økologisk planteproduktion og markbrug i 2018. Se bilag 2.2 for den fulde oversigt over forekomsten af overtrædelser vedrørende økologisk planteproduktion og markbrug i 2018 fundet på henholdsvis den årlige kontrol, den årlige uanmeldte kontrol og den supplerende kontrol samt autorisationskontroller.

TABEL 6.2. De fem hyppigste overtrædelser relateret til planteproduktion og markbrug i 2018.

Overtrædelser	Antal
Anvendt mere end 50 kg udnyttet N ikke-økologisk gødning per ha uden tilstrækkelig dokumentation for behovet eller særlige dyrkningstiltag	18
Manglende anmeldelse/ansøgning ved brug af ikke-økologisk materiale	11
Manglende tilladelse til at anvende ikke-økologiske frø mv.	9
Anden overtrædelse	8
Anvendelse af plantebeskyttelsesmidler på produktionsarealer	2

Som det fremgår af tabel 6.2 og 6.3, er overtrædelser omkring manglende anmeldelse/ansøgning ved brug af ikke-økologisk materiale samt manglende tilladelse til at anvende ikke-økologiske frø mv. blandt de hyppigste overtrædelser i både 2018 og 2017. Der blev både i 2018 og 2017 konstateret "anden overtrædelse", som dækker over overtrædelser vedrørende planteavl, der ikke har sin egen overtrædelseskode. Det er typisk særlige forhold, der aldrig er helt ens, og de otte overtrædelser i 2018 og fire overtrædelser i 2017 er derfor ikke sammenlignelige indenfor det pågældende kontrolår eller på tværs af kontrolår.

TABEL 6.3. De fem hyppigste overtrædelser relateret til planteproduktion og markbrug i 2017.

Overtrædelser	Antal
Manglende anmeldelse/ansøgning ved brug af ikke-økologisk materiale	14
Manglende tilladelse til at anvende ikke-økologiske frø mv.	11
Overskridelse af tilladt mængde ikke-økologisk gødning	4
Anden overtrædelse	2
Anvendt ikke tilladt ikke-økologisk gødning eller jordforbedringsmiddel	
Anvendelse af plantebeskyttelsesmidler på ikke-produktionsarealer	
Vinddrift af plantebeskyttelsesmidler fra naboareal/nabosprøjtning	

7. Kontrolresultat – regler for økologisk husdyrproduktion

De tre største husdyrproduktionsgrene, på baggrund af antal bedrifter og gennemsnitlige antal dyr pr. bedrift (jf. Statistik over økologiske jordbrugsbedrifter 2018⁴) inden for økologisk jordbrug er kvægproduktion (mælk og kød), svineproduktion og fjerkræproduktion (æg og kød). I de efterfølgende afsnit 7.1-7.3 vises en opgørelse af kontrolresultatet hos økologer, som hører under disse tre kategorier. Som beskrevet i afsnit 3, "Metode og datagrundlag", kan kontrolresultatet for 2018 ikke direkte sammenlignes med kontrolresultatet for 2017, idet definitionen af produktionsgrenene er blevet justeret i 2018, jf. bilag 1.

Forekomsten af overtrædelser i 2018 for øvrige husdyrproduktioner, fx får, kaniner, hjortedyr etc., kan ses i bilag 2.6.

Kontrolresultatet præsenteres først i en opgørelse over kontrolsager fordelt på kontroltype, hvor resultatet af kontrollerne er inddelt i tre grupper:

- Gruppen med status "Overtrædelse (*dyreart*)" indeholder de sager, hvor der er konstateret overtrædelser vedrørende den specifikke husdyrproduktion; kvæg, svin eller fjerkræ.
- Gruppen "Overtrædelse (andet)" indeholder de sager, hvor der er konstateret overtrædelser vedrørende øvrige forhold end den pågældende produktionsgren.
- Gruppen "OK" indeholder de resultater, hvor der ikke blev fundet overtrædelser af økologireglerne.

Som noget nyt præsenteres også kontrolresultatet for de tre produktionsgrene opdelt efter besætningsstørrelse. Definitionen af besætningsstørrelse for de enkelte produktionsgrene vil fremgå af afsnittet til hver produktionsgren.

Afslutningsvis præsenteres de hyppigst forekommende overtrædelser for de tre produktionsgrene.

7.1 Kontrolresultat for økologisk fjerkræproduktion

I dette afsnit præsenteres resultatet af økologikontrol hos fjerkræproducenter, det vil sige en opgørelse af overtrædelser konstateret hos bedrifter med indberettet økologisk fjerkræproduktion, både æg- og slagtekyllingeproduktion, jf. bilag 1. I opgørelsen for 2018 indgik 287 kontrolsager gennemført hos definerede fjerkræproducenter, mens der til sammenligning kun indgik 97 kontrolsager hos definerede fjerkræproducenter i opgørelsen for 2017, da der blev set bort fra de mindste fjerkræbesætninger.

7.1.1 Opgørelse over kontrolsager fordelt på kontroltype

Det fremgår af nedenstående tabel 7.1, at der i 71,8 % af kontrolsagerne hos fjerkræproducenter ikke blev konstateret nogen overtrædelser ("OK" kontrolsager). Den totale overtrædelsesprocent på kontrolsager, hvor der blev konstateret overtrædelser vedrørende fjerkræ, var 14,3 %. Der blev desuden konstateret overtrædelser vedrørende andre forhold i 13,9 % af kontrolsagerne.

⁴ "Statistik over økologiske jordbrugsbedrifter 2018" kan findes på Landbrugsstyrelsens hjemmeside: https://bst.dk/fileadmin/user_upload/NaturErhverv/Filer/Tvaerqaaende/Oekologi/Statistik/Statistik_over_oekologiske_jordbrugsbedrifter_2018.pdf

TABEL 7.1. Kontrolresultat for produktionsgren fjerkræ fordelt på kontroltype i kontrolår 2018

	OK		Overtrædelse (fjerkræ)		Overtrædelse (andet)	
	Antal sager	%	Antal sager	%	Antal sager	%
Årlig kontrol	170	70,5	37	15,4	34	14,1
Autorisations-kontrol	17	85,0	1	5,0	2	10,0
Supplerende kontrol	12	80,0	2	13,3	1	6,7
Uanmeldt årlig kontrol	7	63,3	1	9,1	3	27,3
Total	206	71,8	41	14,3	40	13,9

Den overordnede overtrædelsesprocent ved kontrolsager hos fjerkræproducenter, hvor der blev konstateret overtrædelser vedrørende fjerkræ, var 47,7 % i 2017 og er dermed væsentligt højere end overtrædelsesprocenten for kontrolår 2018. Den ændrede opgørelsesmetode, som beskrevet i afsnit 3, "Metode og datagrundlag", kan blandt have haft en betydning for dette. I de efterfølgende afsnit, ses der nærmere på, hvordan overtrædelserne fordeler sig ift. besætningsstørrelse.

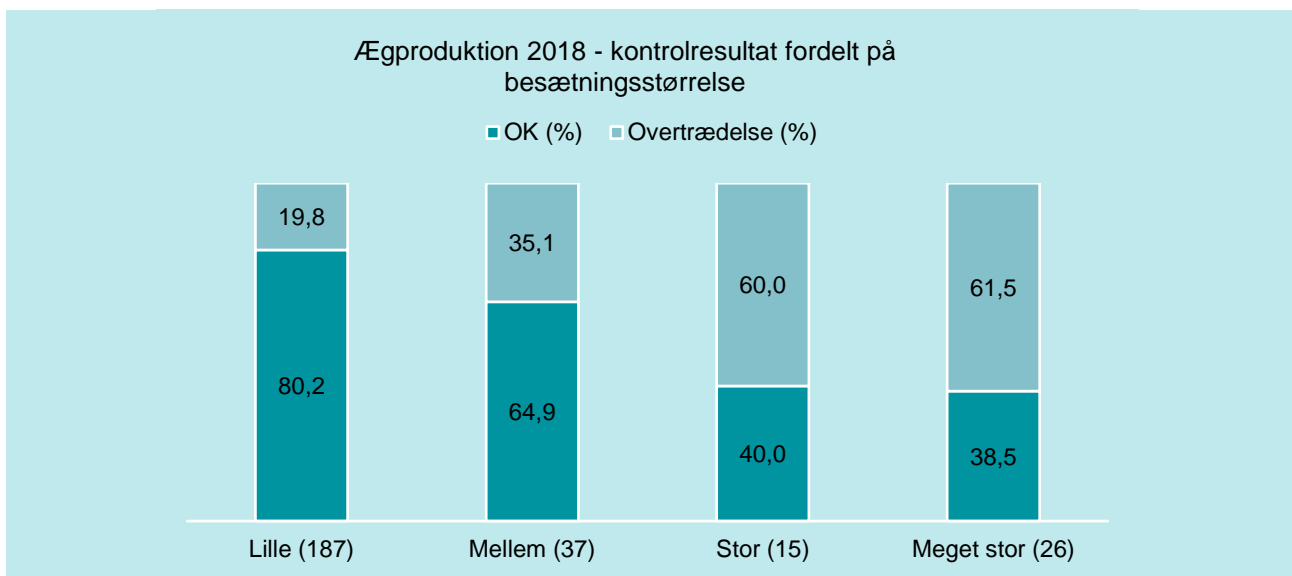
7.1.2 Opgørelse over kontrolsager fordelt på besætningsstørrelse

I dette afsnit, ses der nærmere på, hvordan overtrædelserne fordeler sig ift. størrelsen på de kontrollerede fjerkræbesætninger. Kontrolbesøg hos bedrifter med fjerkræproduktion opdeles her i, hvorvidt der primært produceres æg eller slagtekyllinger. De to produktionstyper er desuden blevet opdelt efter besætningsstørrelse jf. definitionen i tabel 7.2.

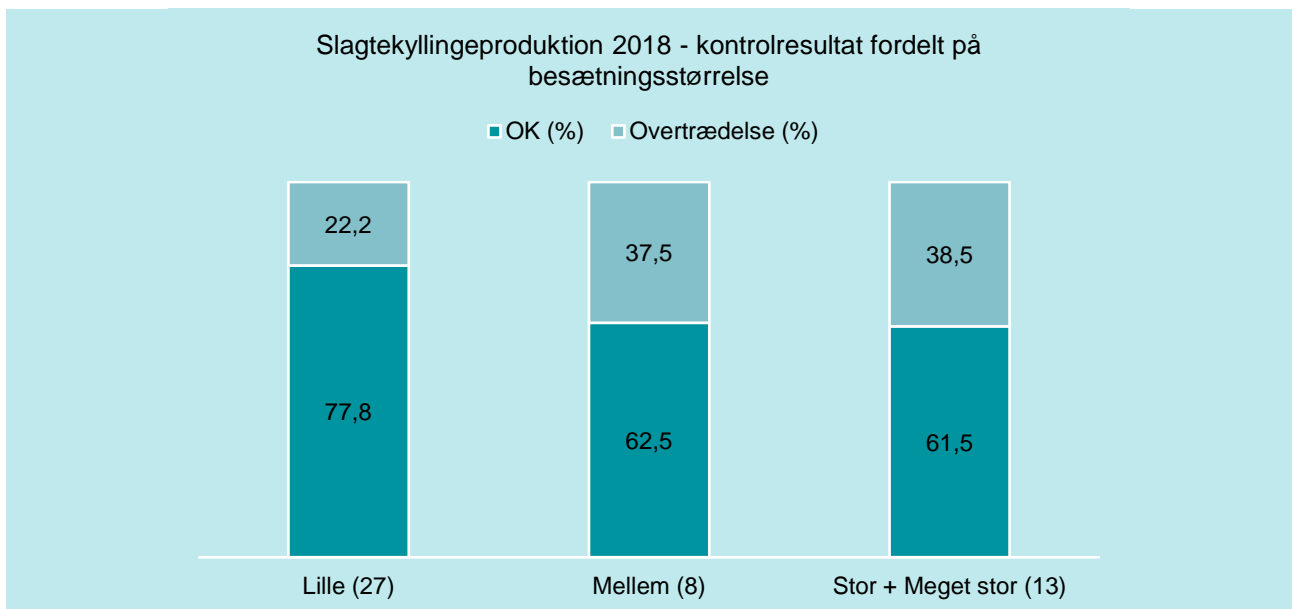
TABEL 7.2. Definition af besætningsstørrelser for ægproduktion og slagtekyllingeproduktion.

Æglæggende høner		Slagtekyllinger	
Besætningsstørrelse	Antal dyr	Besætningsstørrelse	Antal dyr
Lille	1-499	Lille	1-1000
Mellem	500-12.000	Mellem	1001-40.000
Stor	12.001-18.000	Stor	40.000-80.000
Meget stor	>18.000	Meget stor	>80.000

Kontrolresultatet inden for hver produktionstype og besætningsstørrelse i 2018 fremgår af figur 7.1 og 7.2. Her ses udelukkende på, om der har været overtrædelse af økologireglerne på kontrollen, men ikke hvilken type af overtrædelse det var. På grund af et lavt antal (<10) kontrolsager hos 'meget store' og 'store' bedrifter med slagtekyllingeproduktion er disse to kategorier lagt sammen. Antallet af kontrolsager, der indgår i kontrolresultatet for hver produktionstype og besætningsstørrelse, er angivet i parentes efter besætningsstørrelsen.



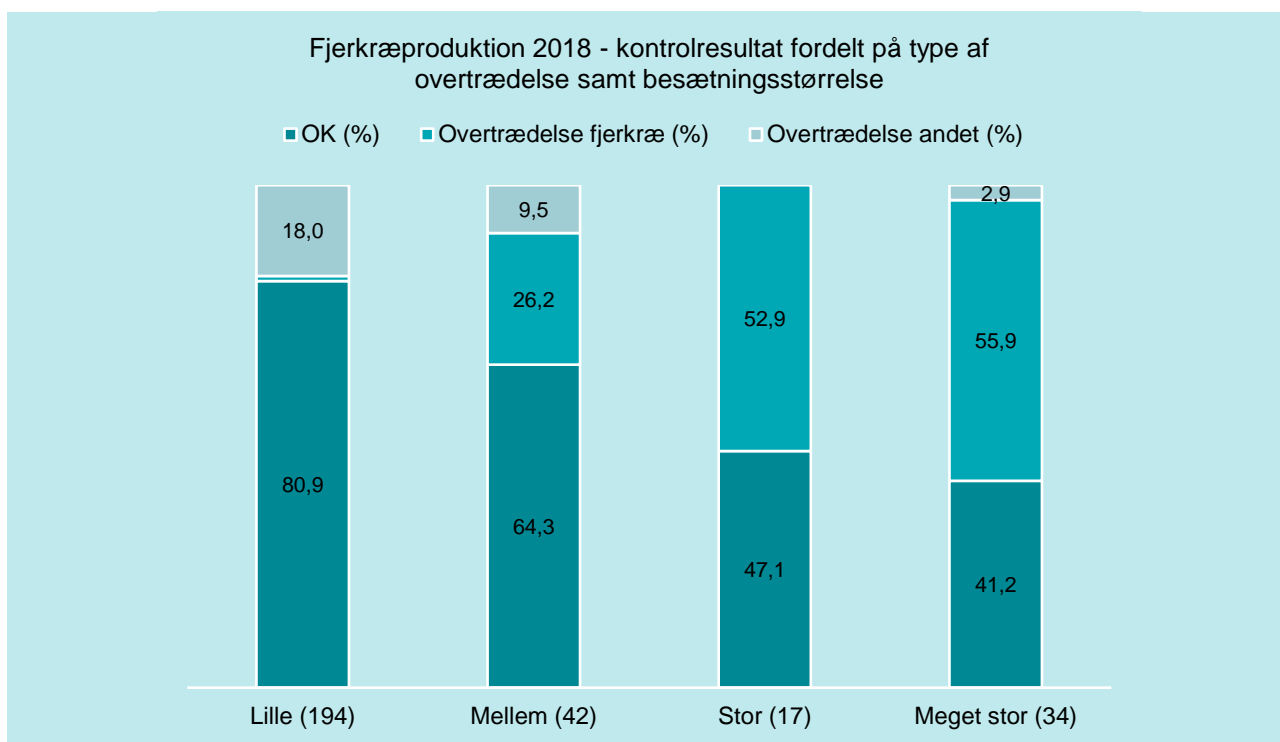
FIGUR 7.1. Kontrolresultat i kontrolår 2018 for ægproduktion fordelt på besætningsstørrelse. Antal bedrifter i hver kategori er angivet i parentes.



FIGUR 7.2. Kontrolresultat i kontrolår 2018 for slagtekyllingeproduktion fordelt på besætningsstørrelse. Antal bedrifter i hver kategori er angivet i parentes.

Som det kan ses af figur 7.1 og 7.2 er overtrædelsesprocenten lavest hos de små bedrifter med henholdsvis ægproduktion og slagtekyllingeproduktion. For ægproduktion er det de meget store og store bedrifter, der har flest overtrædelser, for slagtekyllingeproduktion er det de mellem og store besætninger, der har flest overtrædelser.

I figur 7.3 fremstilles kontrolresultatet for hele fjerkræproduktionen (ægproduktion og slagtekyllingeproduktion) ud fra, hvilken type af overtrædelse, der har været på kontrollen; overtrædelse relateret til fjerkræ, anden overtrædelse eller "OK" kontrol. Hvis en bedrift både har æg- og slagtekyllingeproduktion, er det den største besætning, der afgør, hvilken størrelseskategori bedriften placeres i. Hvis bedriften fx både har en stor ægproduktion og en mellemstor slagtekyllingeproduktion, kategoriseres bedriften som en 'stor' fjerkræproduktion.



FIGUR 7.3. Kontrolresultat for fjerkræproduktion i kontrolår 2018 fordelt på type af overtrædelse og besætningsstørrelse. Antal bedrifter i hver kategori er angivet i parentes.

Hos bedrifter med små fjerkræbesætninger var der ved 18 % af kontrolsagerne overtrædelser, som ikke relaterede sig til fjerkræproduktionen. Kun ca. 1 % af kontrolsagerne var på grund af overtrædelser relateret til fjerkræ. Bedrifter med meget store, store og mellem besætninger har derimod den største overtrædelsesprocent i de kontrolsager, hvor der har været overtrædelser relateret til fjerkræ. For de store fjerkræbesætninger har der i kontrolåret 2018 desuden ikke været overtrædelser af andre forhold end fjerkræ.

7.1.3 Hyppigst forekommende overtrædelser

Den hyppigste fjerkræovertrædelse på årlig kontrol er vedrørende flokstørrelse (se tabel 7.3). Denne overtrædelse dækker også over utilstrækkelig adskillelse mellem flokkene, hvor det derfor vurderes, at flokstørrelsen ikke er overholdt. Både på den årlige kontrol og den supplerende kontrol er der konstateret overtrædelser vedrørende utilstrækkelig vegetation i hønsegården. Hyppigste overtrædelser i forhold til kontroltype fremgår af bilag 2.3. Hovedparten af de hyppigste overtrædelser er relateret til staldforhold og udeforhold. Dog er velfærdsovertrædelser vedrørende pillede fugle også blandt de hyppigste. Denne overtrædelse bliver som udgangspunkt ikke konstateret på supplerende kontroller, da der kun laves en velfærdsvurdering af hønsene på de årlige kontroller.

TABEL 7.3. De fem hyppigst forekommende overtrædelser relateret til fjerkræproduktion i 2018

Overtrædelse	Antal
Flokstørrelsen er for stor	16
Ikke tilstrækkelig vegetation, flyverskjul, skygge, ly og læ m.m.	15
Ikke tilfredsstillende velfærd på grund af for mange meget pillede fugle	11
Afstand til nærmeste indgangshul er for stor	10
Udendørsarealet er ikke tilstrækkeligt stort	8

I 2017 var det også overtrædelser vedrørende flokstørrelse og ikke tilfredsstillende velfærd, der var hyppigst (se tabel 7.4). I 2018 har der, på grund af nye regler på området, været fokus på vegetation i udearealer til økologisk fjerkræ. Dette afspejler sig derfor også i kontrolresultatet, hvor der til sammenligning med overtrædelser konstateret i 2017 var meget få overtrædelser relateret til vegetation i udearealerne.

TABEL 7.4. De fem hyppigst forekommende overtrædelser relateret til fjerkræproduktion i 2017

Overtrædelser	Antal
Ikke tilfredsstillende velfærd på grund af for mange meget pillede fugle	17
Flokstørrelsen er for stor	14
Utilstrækkeligt dagslys	9
For få ind- og udgangshuller	6
Arealkravene er ikke overholdt	5
Opstaldning under uhygiejniske forhold	

7.2 Kontrolresultat for økologisk kvægproduktion

I dette afsnit præsenteres kontrolresultatet 2018 hos kvægproducenter, det vil sige en opgørelse af overtrædelser konstateret hos bedrifter med indberettet økologisk kvægproduktion, både mælke- og kødkvægsproduktion, jf. bilag 1. I kontrolår 2018 var der sammenlagt 1290 kontrolsager vedrørende kvæg. Til sammenligning var der 865 kontrolsager i kontrolår 2017, da der blev set bort fra de mindste kvægbesætninger i opgørelsen.

7.2.1 Opgørelse over kontrolsager fordelt på kontroltype

Det fremgår af nedenstående tabel 7.5, at der i 80,3 % af kontrolsagerne med produktionsgren kvæg ikke blev konstateret nogen overtrædelser ("OK" kontrolsag). Den totale overtrædelsesprocent på kontrolsager, hvor der blev konstateret overtrædelser vedrørende kvæg, er 11,3 %. Der blev desuden konstateret overtrædelser vedrørende andre forhold i 8,4 % af kontrolsagerne. I 2017 var den totale overtrædelsesprocent på kontrolsager, hvor der blev konstateret overtrædelser vedrørende kvæg, 19,8 %.

TABEL 7.5. Kontrolresultat for produktionsgren kvæg fordelt på kontroltype i kontrolår 2018

	OK		Overtrædelse (kvæg)		Overtrædelse (andet)	
	Antal sager	%	Antal sager	%	Antal sager	%
Årlig kontrol	857	82,6	91	8,8	90	8,7
Autorisationskontrol	59	77,6	13	17,1	4	5,3
Supplerende kontrol	77	65,8	33	28,2	7	6,0
Uanmeldt årlig kontrol	43	72,9	9	15,3	7	11,9
Total	1036	80,3	146	11,3	108	8,4

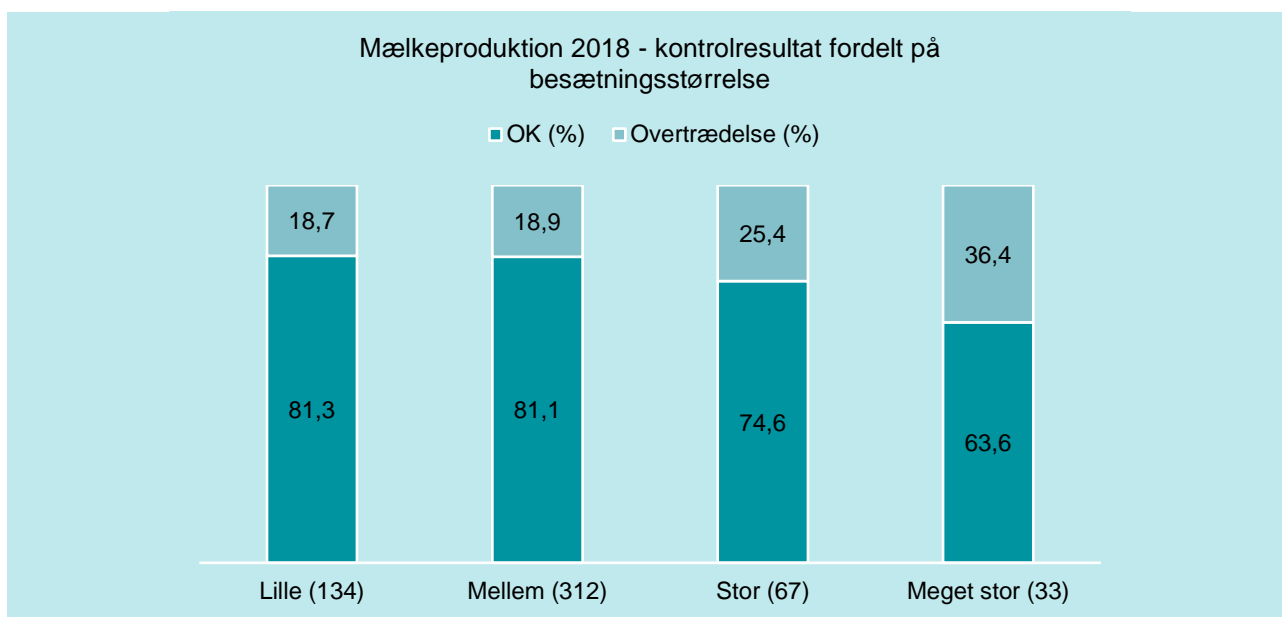
7.2.2 Opgørelse over kontrolsager fordelt på besætningsstørrelse

Produktionsgrenen kvæg er i dette afsnit opdelt i mælkeproduktion og kødkvægsproduktion. De to produktionstyper er desuden blevet opdelt efter besætningsstørrelse. Besætningsstørrelser er defineret i tabel 7.6.

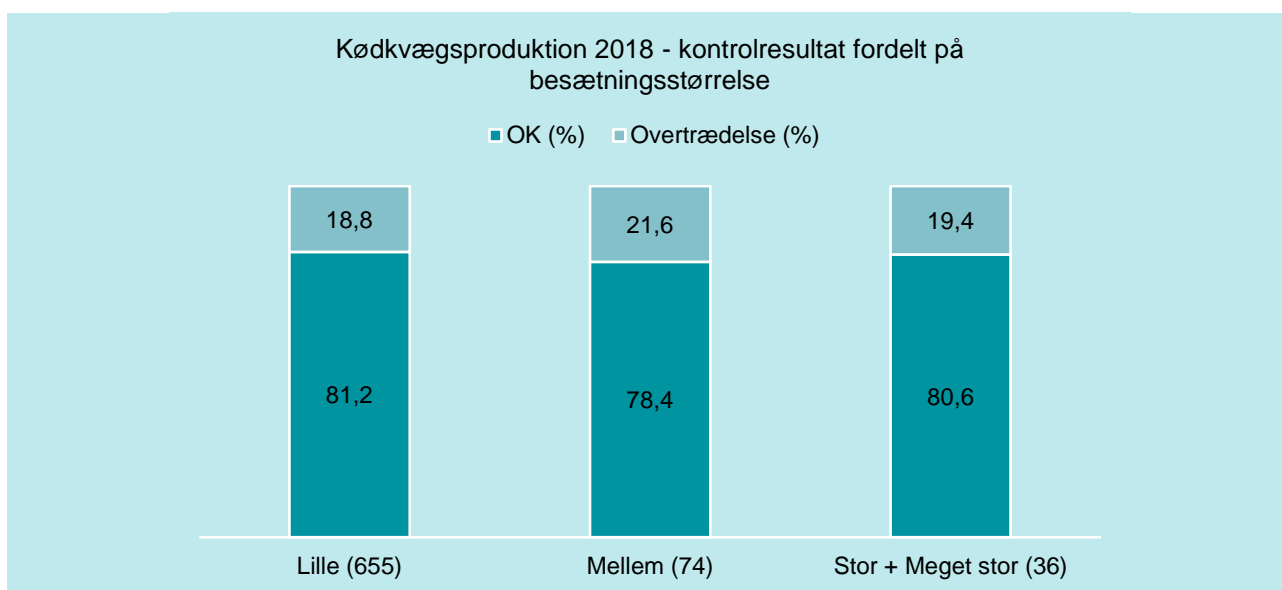
TABEL 7.6. Definition af besætningsstørrelser for mælkeproduktion og kødkvægsproduktion.

Malkekvæg		Kødkvæg	
Besætningsstørrelse	Antal dyr	Besætningsstørrelse	Antal dyr
Lille	1-100	Lille	1-25
Mellem	101-250	Mellem	26-50
Stor	251-400	Stor	51-100
Meget stor	>400	Meget stor	>100

Kontrolresultatet indenfor hver produktionstype og besætningsstørrelse fremgår af nedenstående figur 7.4 og figur 7.5, og det fortæller udelukkende, om der har været overtrædelse af økologireglerne på kontrollen, men ikke hvilken type af overtrædelse det var. På grund af et lavt antal (<10) kontrolsager hos meget store og store bedrifter med kødkvæg er disse to kategorier lagt sammen. Antallet af kontrolsager, der indgår i kontrolresultatet for hver produktionstype og besætningsstørrelse, er angivet i parentes efter besætningsstørrelsen.



FIGUR 7.4. Kontrolresultat i kontrolår 2018 for mælkeproduktion fordelt på besætningsstørrelse. Antal bedrifter i hver kategori er angivet i parentes.

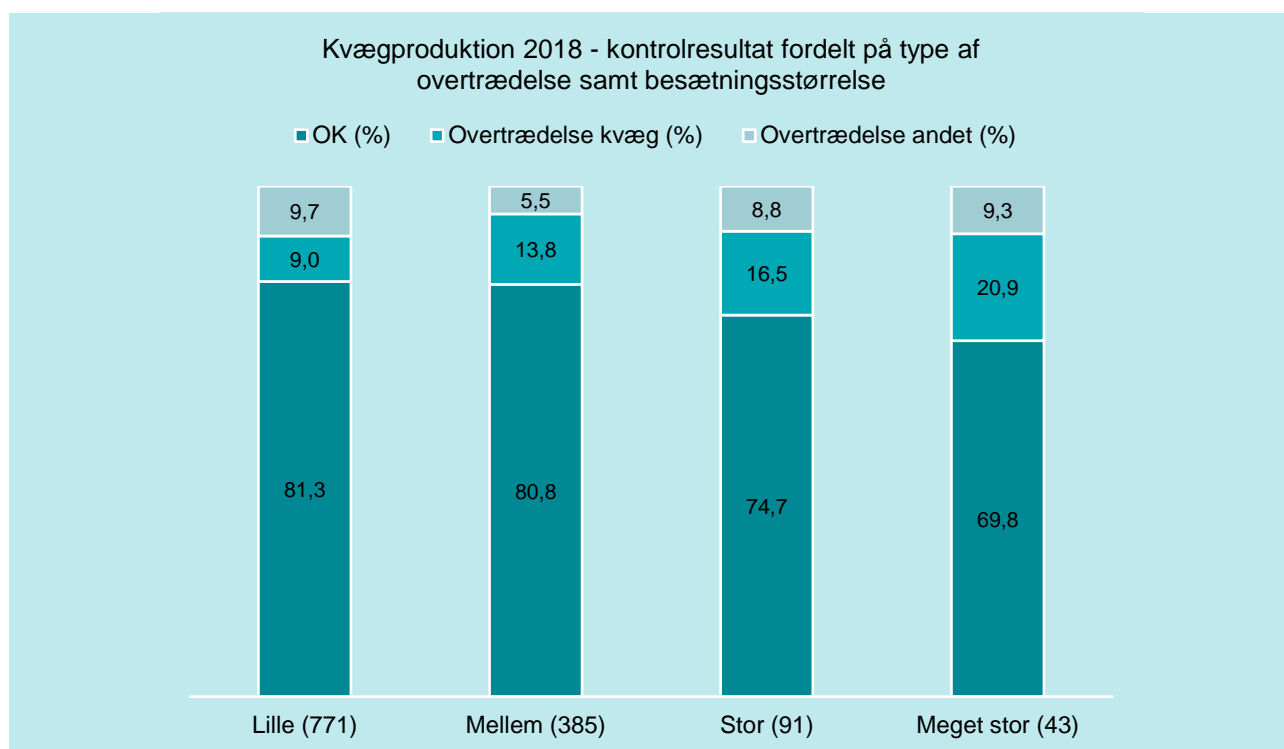


FIGUR 7.5. Kontrolresultat i kontrolår 2018 for kødkvægsproduktion fordelt på besætningsstørrelse. Antal bedrifter i hver kategori er angivet i parentes.

Som det kan ses af figur 7.4 og figur 7.5 er overtrædelsesprocenten tilnærmelsesvis ens hos de forskellige besætningsstørrelser med kødkvægsproduktion, dog er den lidt lavere for de store og meget store besætninger. For bedrifter med mælkeproduktion er der en højere overtrædelsesprocent hos de store og meget store besætninger. De små og mellemstore besætninger med henholdsvis mælkeproduktion eller kødkvægsproduktion har cirka den samme overtrædelsesprocent.

I figur 7.6 fremstilles kontrolresultatet for hele kvægproduktionen (mælkeproduktion og kødkvægsproduktion) ud fra hvilken type af overtrædelse, der har været på kontrollen: overtrædelse relateret til kvæg eller anden overtrædelse, samt OK kontrol. De to produktionstyper, mælkeproduktion og kødkvægsproduktion, er i denne fremstilling lagt sammen. Hvis en bedrift både har mælke- og kødkvægsproduktion, er det den største besætning, der afgør

hvilken størrelseskategori bedriften placeres i. Hvis bedriften fx både har en stor malkekvægsbesætning og en lille kødkvægsbesætning, kategoriseres den samlet set som 'stor'.



FIGUR 7.6. Kontrolresultat for kvægproduktion i kontrolår 2018 fordelt på type af overtrædelse og besætningsstørrelse. Antal bedrifter i hver kategori er angivet i parentes.

Overtrædelsesprocenten for overtrædelser relateret til kvægproduktion er stigende i forhold til besætningsstørrelse. Bedrifter med små kvægsbesætninger har kun i ca. 9 % af sagerne overtrædelser relateret til kvægproduktionen, hvorimod bedrifter med meget store kvægsbesætninger har overtrædelser relateret til kvægproduktionen i ca. 20 % af kontrolsagerne. For alle besætningsstørrelser gælder det, at de også har overtrædelser vedrørende andre forhold end kvægproduktion.

7.2.3 Hyppigst forekommende overtrædelser

De hyppigst forekommende overtrædelser relateret til kvægproduktion i kontrolår 2018 fremgår af tabel 7.7.

TABEL 7.7. De fem hyppigst forekommende overtrædelser relateret til kvægproduktion i 2018.

Overtrædelse	Antal
Utilstrækkelig adgang til bekvem liggeplads af tilstrækkelig størrelse med tilstrækkelig tør strøelse	27
Der er fodret med ikke-økologisk ikke-tilladt foder af landbrugsoprindelse	20
Ikke tilstrækkelig adgang til græsning	12
Kalve over 1 uge gamle er opstaldet i enkeltboks	
Der er indsat flere ikke-økologiske dyr end tilladt	10
Der er indsat ikke-økologiske dyr, der har født	
Manglende dyrlæge/behandling	9
Manglende genoplægning efter start på 4. behandling	

Overtrædelsen vedrørende utilstrækkelig adgang til bekvem liggeplads var en af de hyppigste overtrædelser både på den årlige kontrol, uanmeldt årlig kontrol og supplerende kontrol i kontrolår 2018. Hyppigste overtrædelser i forhold til kontroltype fremgår af bilag 2.4. I kontrolår 2017 var det også utilstrækkelig adgang til bekvem liggeplads, der var den hyppigste overtrædelse (se tabel 7.8). I 2018 har der været flere overtrædelser vedrørende fodring med ikke-økologisk foder end i 2017. Til gengæld blev der i 2018 konstateret færre overtrædelser af opstaldning af kalve i enkeltbokse, hvor det på den supplerende kontrol i 2017 var den hyppigste overtrædelse. Antallet af overtrædelser vedrørende manglende dyrlægebehandling er også faldet i 2018 sammenlignet med 2017.

TABEL 7.8. De fem hyppigst forekommende overtrædelser relateret til kvægproduktion i 2017.

Overtrædelse	Antal
Utilstrækkelig adgang til bekvem liggeplads af tilstrækkelig størrelse med tilstrækkelig tør strøelse	46
Kalve over 1 uge gamle er opstaldet i enkeltboks	38
Ikke tilstrækkelig adgang til græsning	21
Manglende dyrlæge/behandling	20
Kalves suttebehov er ikke opfyldt	17

7.3 Kontrolresultat for økologisk svineproduktion

I dette afsnit præsenteres kontrolresultatet 2018 hos svineproducenter, det vil sige en opgørelse af overtrædelser konstateret hos bedrifter med indberettet økologisk svineproduktion, både so- og slagtesvineproduktion, jf. bilag 1. I kontrolår 2018 var der sammenlagt 269 kontrolsager vedrørende svin. Til sammenligning var der 57 kontrolsager i kontrolår 2017, da der blev set bort fra de mindste svinebesætninger i opgørelsen.

7.3.1 Opgørelse over kontrolsager fordelt på kontroltype

Det fremgår af nedenstående tabel 7.9, at der i 70,3 % af kontrolsagerne med produktionsgren svin ikke blev konstateret nogen overtrædelser ("OK" kontrolsag). Den totale overtrædelsesprocent på kontrolsager, hvor der blev konstateret overtrædelser vedrørende svin, var 13,8 %. Der blev desuden konstateret overtrædelser vedrørende andre forhold i 15,9 % af kontrolsagerne.

TABEL 7.9. Kontrolresultat for produktionsgren svin fordelt på kontroltype i kontrolår 2018

	OK		Overtrædelse (svin)		Overtrædelse (andet)	
	Antal sager	%	Antal sager	%	Antal sager	%
Årlig kontrol	141	70,9	22	11,1	36	18,1
Autorisationskontrol	15	88,2	-	-	2	11,8
Supplerende kontrol	24	61,5	12	30,8	3	7,7
Uanmeldt årlig kontrol	9	64,3	3	21,4	2	14,3
Total	189	70,3	37	13,8	43	15,9

I 2018 blev der kørt 17 autorisationskontroller hos økologer med svin. På ingen af disse blev der fundet overtrædelser som vedrører svin. Dog havde 11,8 % overtrædelser, som vedrørte andre forhold end svin.

I 2017 var den totale overtrædelsesprocent på kontrolsager, hvor der blev konstateret overtrædelser vedrørende svin, 28,1 %. Den ændrede opgørelsesmetode, som beskrevet i afsnit 3, "Metode og datagrundlag", kan blandt have haft en betydning for faldet i overtrædelsesprocenten fra 2017 til 2018. I de efterfølgende afsnit, ses der nærmere på, hvordan overtrædelserne fordeler sig ift. besætningsstørrelse.

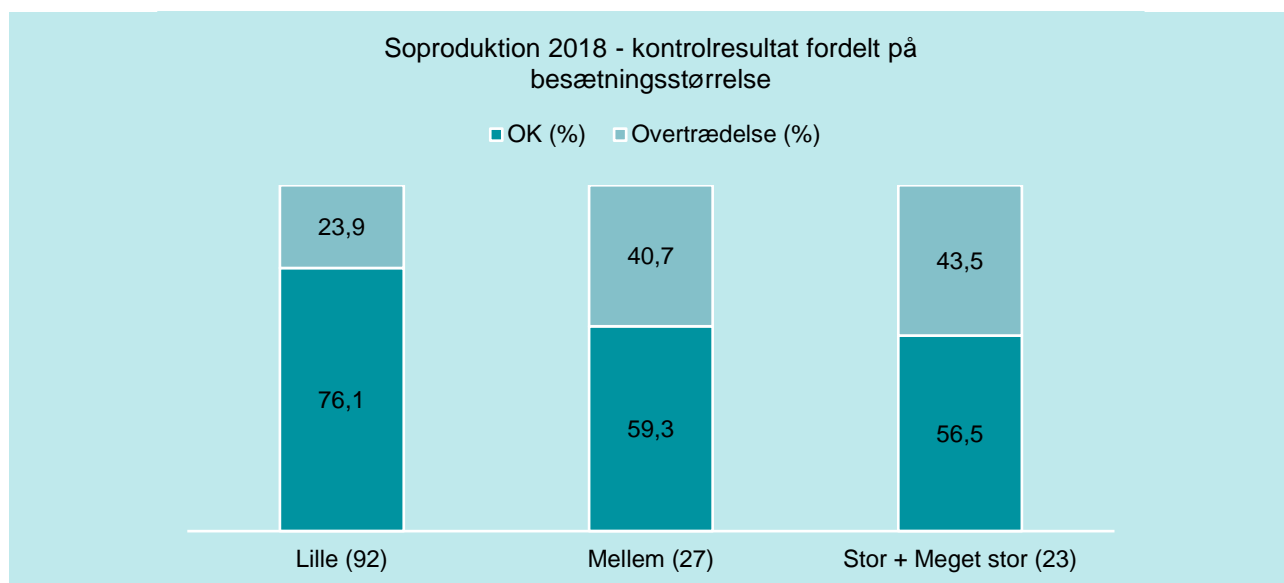
7.3.2 Opgørelse over kontrolsager fordelt på besætningsstørrelse

I dette afsnit er produktionsgrene svin, delt op i to, søer og slagtesvin. Disse er yderligere delt op efter besætningsstørrelsen. Definition af besætningsstørrelsen for besætninger med henholdsvis søer og slagtesvin kan ses i tabel 7.10. Typisk har alle bedrifter med søer også en produktion af slagtesvin, hvorimod der findes nogle producenter af slagtesvin, som ikke selv har en soproduktion. Det betyder, at på figur 7.7 og figur 7.8, der vedrører kontrolresultat for 2018, kan den samme producent have overtrædelser på både søer og slagtesvin, og dermed fremgå flere gange.

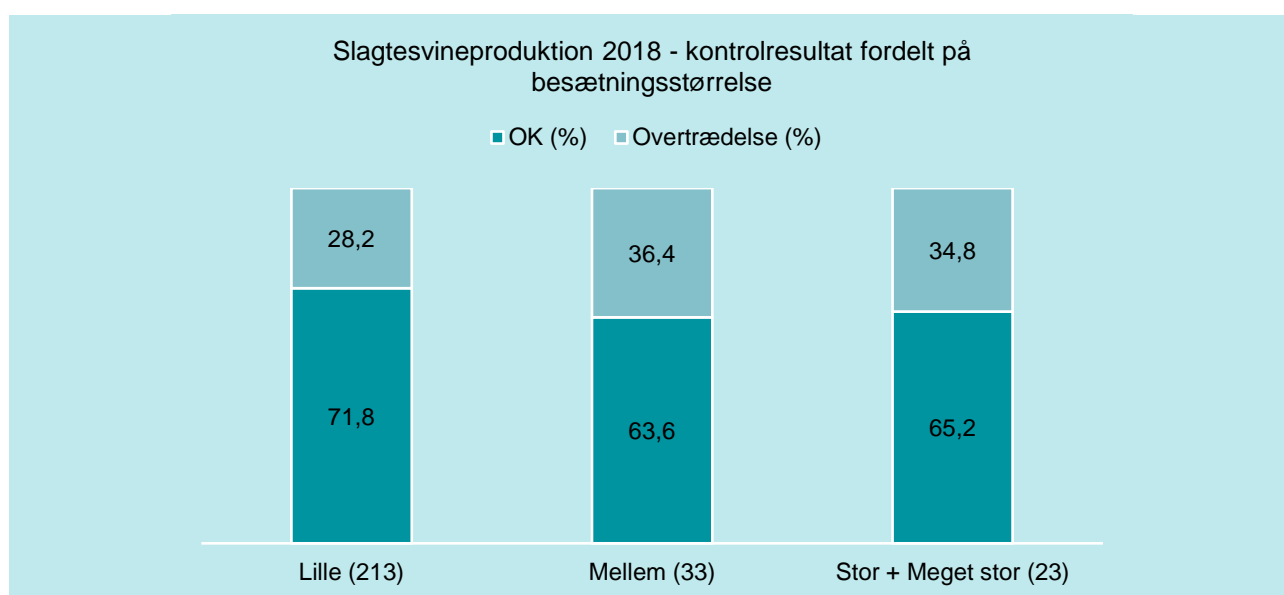
TABEL 7.10. Definition af besætningsstørrelser for soproduktion og slagtesvineproduktion.

Søer		Slagtesvin	
Besætningsstørrelse	Antal dyr	Besætningsstørrelse	Antal dyr
Lille	1-70	Lille	1-1500
Mellem	71-200	Mellem	1501-4000
Stor	201-400	Stor	4000-20.000
Meget stor	>400	Meget stor	>20.000

Kontrolresultatet inden for hver produktionstype og besætningsstørrelse fremgår af figur 7.7 og 7.8. På grund af et lavt antal (<10) kontrolsager hos meget store og store bedrifter med søer og slagtesvin er disse to kategorier lagt sammen. Antallet af kontrolsager, der indgår i kontrolresultatet for hver produktionstype og besætningsstørrelse, er angivet i parentes efter besætningsstørrelsen.



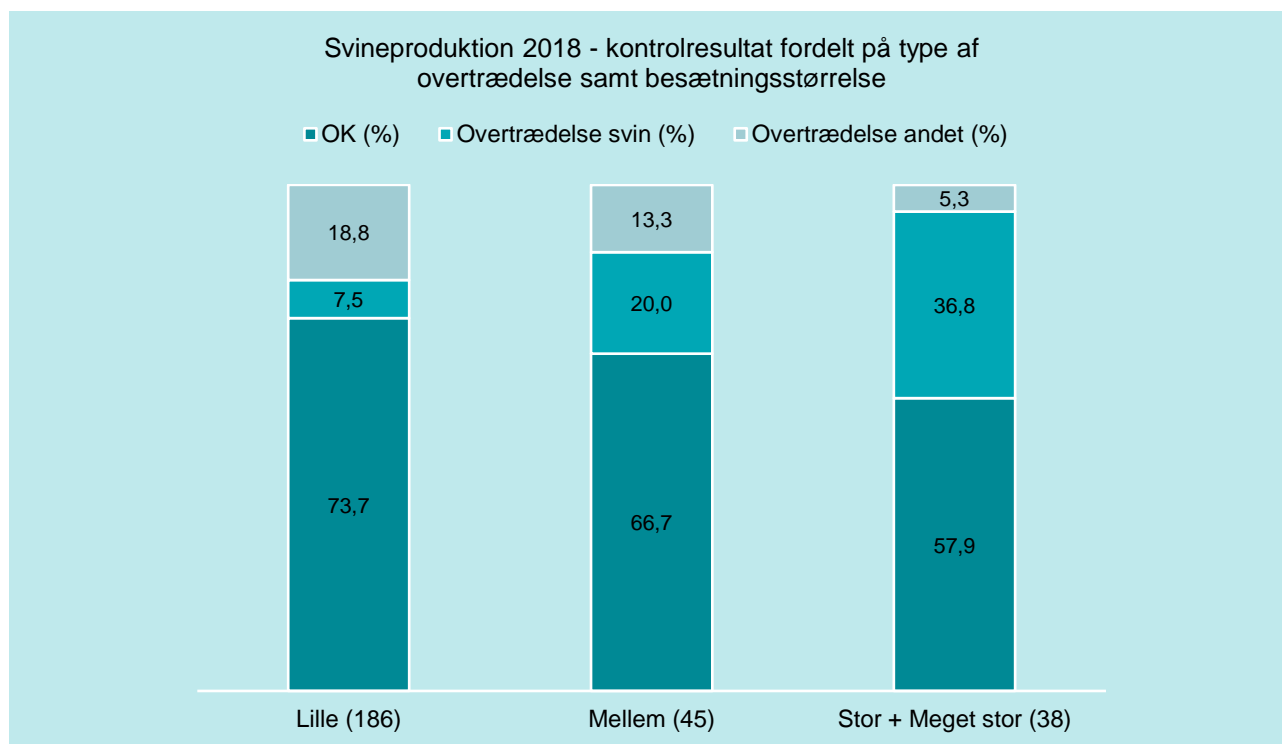
FIGUR 7.7. Kontrolresultat i kontrolår 2018 for soproduktion fordelt på besætningsstørrelse. Antal bedrifter i hver kategori er angivet i parentes.



FIGUR 7.8. Kontrolresultat i kontrolår 2018 for slagtesvineproduktion fordelt på besætningsstørrelse. Antal bedrifter i hver kategori er angivet i parentes.

Figur 7.7 viser, at der findes færrest overtrædelser af økologireglerne hos de små besætninger med soproduktion og flest hos de store besætninger. Ved slagtesvineproduktion er det ligeledes de små besætninger, der har færrest overtrædelser, dog er det her de mellem besætninger, der har flest overtrædelser (figur 7.8). Inden for begge produktionstyper ligger overtrædelsesprocenten for mellem og store besætninger tæt på hinanden.

I figur 7.9 er de to produktionsgrene lagt sammen. Hvis en bedrift både har søer og producerer slagtesvin, er det den største besætning der afgør hvilken størrelseskategori bedriften placeres i. Hvis bedriften fx både har en stor soproduktion og en mellem slagtesvineproduktion, kategoriseres den samlet set som 'stor'.



FIGUR 7.9. Kontrolresultat for svineproduktion i kontrolår 2018 fordelt på type af overtrædelse og besætningsstørrelse. Antal bedrifter i hver kategori er angivet i parentes.

Det fremgår af figur 7.9, at der hos bedrifter med store og meget store svinebesætninger findes flere overtrædelser vedrørende svineproduktionen, end hos bedrifter med små og mellem besætninger. Bedrifter med små svinebesætninger har derimod flere overtrædelser vedrørende andre forhold end svineproduktionen.

7.3.3 Hyppigst forekommende overtrædelser

De fem hyppigst forekommende overtrædelser vedrørende svineproduktion – uagtet om det er søer eller slagtesvin – fundet på henholdsvis den årlige kontrol, den årlige uanmeldte kontrol og den supplerende kontrol fremgår samlet af tabel 7.11. Overtrædelserne vedrørende manglende adgang til temperaturregulering, ikke tilstrækkelig adgang til udeareal for avlssvin og utilstrækkelig adgang til grovfoder er de hyppigste overtrædelser i 2018. Af bilag 2.5 fremgår det, at den hyppigste overtrædelse på de supplerende kontroller er manglende dyrlæge/behandling.

TABEL 7.11. De fem hyppigst forekommende svineovertrædelser i 2018.

Overtrædelse	Antal
Svin har ikke adgang til temperaturregulering	8
Ikke tilstrækkelig adgang til udeareal for avlssvin	7
Svin har ikke tilstrækkelig adgang til grovfoder eller rodemateriale	
Manglende dyrlæge/behandling	6
Utilstrækkelig adgang til bekvem liggeplads af tilstrækkelig størrelse med tilstrækkelig tør strøelse	5
Opstaldning (også i løbegård) under uhygiejniske forhold	
Manglende indsættelse i sygesti / for mange dyr i sygesti	
Der er indsat flere ikke-økologiske dyr end tilladt	4
Der er indsat ikke-økologiske dyr, der har født	
Utilstrækkelig hensyntagen til enkeltdyr	

Til sammenligning med 2017 (tabel 7.12) kan det konstateres, at overtrædelserne vedrørende ikke let adgang til foderplads, som var hyppigst i kontrolår 2017, ikke fremgår af overtrædelserne i 2018. Derudover var manglende adgang til grovfoder eller rodemateriale også en hyppig overtrædelse i 2017.

TABEL 7.12. De fem hyppigst forekommende svineovertrædelser i 2017.

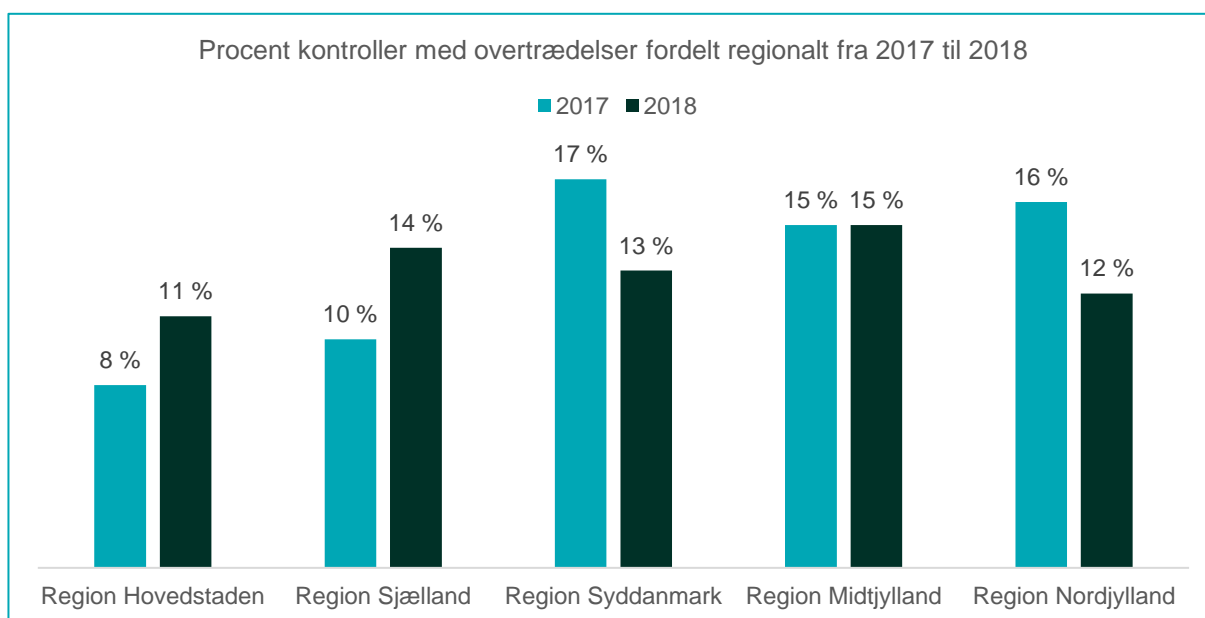
Overtrædelse	Antal
Ikke let adgang til foderplads	6
Svin har ikke tilstrækkelig adgang til grovfoder eller rodemateriale	5
Anden overtrædelse	4
Manglende dyrlæge/behandling	
Utilstrækkelig adgang til bekvem liggeplads af tilstrækkelig størrelse med tilstrækkelig tør strøelse	
Arealkrav ikke overholdt	
Svin har ikke adgang til temperaturregulering	3
Utilstrækkelig adgang til frisk drikkevand	
Ikke tilstrækkelig adgang til udeareal for avlssvin	
Utilstrækkelig hensyntagen til enkeltdyr	

8. Regional fordeling af kontroller med overtrædelser

Antallet af kontrolbesøg, hvor der blev konstateret overtrædelser af økologireglerne i kontrolårene 2017 og 2018, varierer mellem regionerne. Nedenstående figur 8.1 viser den procentvise fordeling af kontroller med overtrædelser fordelt regionalt fra 2017-2018.

Her fremgår det, at der i 2018 blev konstateret at den største andel kontrolbesøg med konstaterede overtrædelser af økologireglerne var i Region Sjælland og Midtjylland. Til sammenligning var overtrædelsesprocenten i henholdsvis Region Hovedstaden og Sjælland den laveste i kontrolår 2017 sammenlignet med de andre regioner.

I Region Nordjylland og Syddanmark er der i kontrolår 2018 blevet konstateret overtrædelser af økologireglerne ved en mindre andel kontrolbesøg end i kontrolår 2017.



FIGUR 8.1. Oversigt over andelen af kontroller med overtrædelser fordelt på region for kontrolårene 2017 og 2018.

9. Afgørelser

Hvis der konstateres overtrædelser i forbindelse med en kontrol, sagsbehandles kontrolsagen og afsluttes med en afgørelse. Afgørelsen afhænger af overtrædelsens karakter.

Overtrædelse af reglerne kan, udover at udløse en sanktion som eksempelvis en bøde, også betyde, at et produkt nedklassificeres og ikke kan sælges som økologisk eller, at dyr eller arealer skal gennemgå en ny omlægningsperiode for igen at opnå økologisk status. Hvis autorisationen til økologisk jordbrugsproduktion tilbagekaldes vil det altid bero på en konkret vurdering og vil typisk ske i tilfælde, hvor der har været gentagne overtrædelser af de samme økologiregler eller når der er tale om et stort antal grove overtrædelser af reglerne.

Typer og antal afgørelser efter kontrol af økologiske bedrifter for kontrolåret 2018 ses i tabel 9.1. Langt hovedparten af de konstaterede overtrædelser har været af mindre alvorlig karakter, hvor det er blevet indskærpet overfor økologen, at økologireglerne skal overholdes. Ca. 70 % af kontrolsagerne fra 2018 har udelukkende resulteret i en "indskærpelse".

TABEL 9.1. Type og antal afgørelser i 2018 fordelt på kontroltype

Kontroltype	Indskærpelse	Påbud	Bøde	Tilbagekaldelse af autorisation
Årlig kontrol	345	59	38	2
Autorisationskontrol	40	8	1	-
Supplerende kontrol	46	13	21	4
Uanmeldt årlig kontrol	27	3	4	-
Total	458	83	64	6

Tabel 9.2, viser den procentvise fordeling af styrelsens afgørelser af økologikontrolsager i kontrolår 2017 og 2018. Det skal bemærkes, at hvis der konstateres flere overtrædelser af økologireglerne ved en kontrol, kan hver overtrædelse medføre forskellige afgørelser. Der kan fx gives en indskærpelse og en bøde i samme kontrolsag og begge afgørelser vil fremgå af tabel 9.2. Omvendt vil en afgørelse efter en kontrol, hvor der er fundet flere overtrædelser, som udløser samme type afgørelse, kun tælle én gang i tabel 9.2. Derfor vil det give mere end 100 % hvis procentsatserne for de enkelte afgørelser lægges sammen for et givent kontrolår. Desuden vil der være forskel på antal afgørelser i tabel 9.1 og 9.2 og antal kontroller med konstaterede overtrædelser.

Procentvis er der givet flere indskærper i 2018 end i 2017. Der er dog sket et markant fald i påbud og bøder. Hvor det i 2017 var ca. 22 % af sagerne, som resulterede i et påbud, er det i 2018 kun 16 %. Overtrædelser, som er afgjort med et påbud, kan være et påbud om at omlægge dyr eller marker, udsætte dyr, indsende en handlingsplan eller udbedre mangler i stalde og på marker.

TABEL 9.2. Type og antal afgørelser opgjort i procent fordelt på kontrolår

Kontrolår	Afgørelse			Total antal kontrolsager med en afgørelse
	Indskærpelse	Påbud	Bøde	
2017	84,8%	22,7 %	21,1 %	475
2018	88,1 %	16 %	12,1 %	520

Der er ikke ændret praksis for sagsbehandlingen mellem de to år. Et bud på, hvorfor der er givet færre påbud og bøder i 2018 end i 2017, kan derfor være, at der er blevet ændret på kontrollens opsætning mellem de to år. Hvor der i 2018 kun var supplerende kontrolbesøg hos 5 % af bedrifterne, udtaget på baggrund af en risikovurdering, var der i 2017 10 % af bedrifterne, der fik supplerende kontrolbesøg. Populationen af risikobaserede supplerende kontrolbesøg, som er de kontroller, hvor overtrædelsesprocenten typisk er højst, er altså blevet halveret.

Bilag 1. Definition af produktionsgrene

En beskrivelse af hvilke kriterier, der er sat op for definitionen af de primære husdyrproduktionsgrene, ses herunder. Alle produktionsgrene kan forekomme i kombinationer. Det vil sige, at en økolog både kan defineres som værende svineproducent, fjerkræproducent og producere gartneriafgrøder.

Der hvor definitionen for 2018-statistikken afviger fra statistikken for 2014-2017 er der angivet en beskrivelse af kriterierne for begge definitioner, således at det fremgår tydeligt, hvad forskellen er.

Fjerkræproducent

Indberetning i Fællesskema	Dyrekode	Antal indberettet	
		2014-2017	2018
Æglæggende årshøner	3102 3105	>500	≥1
Producerede slagtekyllinger, hø- niker, ænder, kalkuner eller gæs om året	3111 3112 9931 3281 9932 3301 3302 9933 3400 9934 3500 9935	>500	≥1

Mælkeproducent

Indberetning i Fællesskema	Dyrekode	Antal indberettet	
		2014-2017	2018
Årsko uden opdræt	1201	≥20	≥1
Malkekvæg, af enten let eller tung race	1231	≥20	≥1

Kødkvægproducent / slagtekalveproducent

Indberetning i Fællesskema	Dyrekode	Antal indberettet	
		2014-2017	2018
Årskøer af slagteracer	1202-1206	>20	≥1
Producerede slagtekalve, kvier, ungtyre eller stude om året	1232-1236 1241-1243 9912	>20	≥1

Svineproducent

Indberetning i Fællesskema	Dyrekode	Antal indberettet	
		2014-2017	2018
Årssøer med smågrise	1501	≥10	≥1
Producerede slagtesvin om året	1512	200	≥1

Bilag 2. Oversigt over forekomsten af overtrædelser i 2018

Bilag 2.1 Oversigt over forekomsten af generelle overtrædelser i 2018 fordelt på kontroltype

Kontroltype	Overtrædelse	Antal
Årlig kontrol	Manglende eller mangelfuld årlig indberetning	84
Årlig kontrol	Manglende eller utilstrækkeligt bilag/regnskab	58
Årlig kontrol	Planteløgbog	25
Årlig kontrol	Dyr og/eller produkter fra husdyrproduktionen er solgt med forkert status	22
Årlig kontrol	Utilstrækkelig dokumentation for afgivelse eller modtagelse af kvælstof	18
Årlig kontrol	Hele bedriften er ikke under omlægning eller planlagt omlagt	13
Årlig kontrol	Der mangler meddelelse af væsentlige ændringer	10
Årlig kontrol	Etablering eller ophør af et økologisk husdyrhold	10
Årlig kontrol	Manglende/ufuldstændig husdyrløgbog	10
Årlig kontrol	Husdyrhold til eget brug	9
Årlig kontrol	Afgrøder/udsæd solgt med forkert status	9
Årlig kontrol	Manglende omlægning, indberetning og anmeldelse	8
Årlig kontrol	Ændring af omlægningstidspunktet	8
Årlig kontrol	Medicinløgbog	8
Årlig kontrol	Manglende/ufuldstændig besætningsliste	6
Årlig kontrol	Der opbevares ikke-tilladte produkter mv. til plante- og husdyrproduktion	6
Årlig kontrol	Manglende skel til ikke-økologisk mark	6
Årlig kontrol	Påbud er ikke efterkommet	6
Årlig kontrol	Leje/udlejning af bygninger	5
Årlig kontrol	For mange husdyr til eget brug	5
Årlig kontrol	Salg af dyr/produkter fra husdyrhold til eget brug	5
Årlig kontrol	Manglende oplysninger om brug af veterinærmedicin	5
Årlig kontrol	Anden overtrædelse	5
Årlig kontrol	Manglende indberetning af producentskifte	3
Årlig kontrol	Manglende erklæring for GMO-frihed	3
Årlig kontrol	Adskillelse er ikke i orden for produkter	3
Årlig kontrol	Økologiske dyr opstaldet på en anden bedrift	2
Årlig kontrol	Tilgang af arealer	2
Årlig kontrol	Utilstrækkelig gødningsopgørelse	2
Årlig kontrol	Manglende dokumentation for afgræsning med ikke-økologiske dyr	2
Årlig kontrol	Veterinære lægemidler opbevares på bedriften efter endt behandling	2

Årlig kontrol	Adskillelse er ikke i orden for husdyr	2
Årlig kontrol	Økologiske produkter i bygninger lejet hos ikke-økolog	1
Årlig kontrol	Heste under hesteordningen	1
Årlig kontrol	Kravene til adskillelse overholdes ikke (fysisk adskillelse samt adskilte regnskaber)	1
Årlig kontrol	Ændret grundlag for tilladelse til samtidig drift	1
Årlig kontrol	Manglende/ufuldstændig foderoversigt/foderplan	1
Årlig kontrol	Utilstrækkelig bistand i forbindelse med kontrol	1
Supplerende kontrol	Manglende/ufuldstændig husdyrlogbog	6
Supplerende kontrol	Manglende eller mangelfuld årlig indberetning	3
Supplerende kontrol	Medicinlogbog	3
Supplerende kontrol	Veterinære lægemidler opbevares på bedriften efter endt behandling	3
Supplerende kontrol	Manglende skel til ikke-økologisk mark	3
Supplerende kontrol	Manglende eller utilstrækkeligt bilag/regnskab	2
Supplerende kontrol	Påbud er ikke efterkommet	2
Supplerende kontrol	Hele bedriften er ikke under omlægning eller planlagt omlagt	1
Supplerende kontrol	Der mangler meddelelse af væsentlige ændringer	1
Supplerende kontrol	Økologiske produkter i bygninger lejet hos ikke-økolog	1
Supplerende kontrol	Heste under hesteordningen	1
Supplerende kontrol	Manglende dokumentation for afgræsning med ikke-økologiske dyr	1
Supplerende kontrol	Manglende oplysninger om brug af veterinærmedicin	1
Supplerende kontrol	Manglende/ufuldstændig foderoversigt/foderplan	1
Supplerende kontrol	Manglende/ufuldstændig besætningsliste	1
Supplerende kontrol	Der opbevares ikke-tilladte produkter mv. til plante- og husdyrproduktion	1
Supplerende kontrol	Utilstrækkelig bistand i forbindelse med kontrol	1
Supplerende kontrol	Utilstrækkelig adgang i forbindelse med kontrol	1
Supplerende kontrol	Afgræsning med ikke-økologiske dyr i mere end 180 dage	1
Supplerende kontrol	Manglende identifikation af økologiske dyr	1
Uanmeldt årlig kontrol	Manglende eller mangelfuld årlig indberetning	5

Uanmeldt årlig kontrol	Ændring af omlægningstidspunktet	3
Uanmeldt årlig kontrol	Manglende eller utilstrækkeligt bilag/regnskab	3
Uanmeldt årlig kontrol	Hele bedriften er ikke under omlægning eller planlagt omlagt	1
Uanmeldt årlig kontrol	Der mangler meddelelse af væsentlige ændringer	1
Uanmeldt årlig kontrol	Tilgang af arealer	1
Uanmeldt årlig kontrol	Dyr og/eller produkter fra husdyrproduktionen er solgt med forkert status	1
Uanmeldt årlig kontrol	Manglende dokumentation for afgræsning med ikke-økologiske dyr	1
Uanmeldt årlig kontrol	Planteløgbog	1
Uanmeldt årlig kontrol	Manglende/ufuldstændig besætningsliste	1
Uanmeldt årlig kontrol	Veterinære lægemidler opbevares på bedriften efter endt behandling	1
Uanmeldt årlig kontrol	Manglende skel til ikke-økologisk mark	1
Autorisationskontrol	Manglende eller mangelfuld årlig indberetning	10
Autorisationskontrol	Hele bedriften er ikke under omlægning eller planlagt omlagt	6
Autorisationskontrol	Manglende eller utilstrækkeligt bilag/regnskab	6
Autorisationskontrol	Utilstrækkelig dokumentation for afgivelse eller modtagelse af kvælstof	5
Autorisationskontrol	Anden overtrædelse	5
Autorisationskontrol	Ændring af omlægningstidspunktet	4
Autorisationskontrol	Økologiske produkter i bygninger lejet hos ikke-økolog	2
Autorisationskontrol	Afgrøder/udsæd solgt med forkert status	2
Autorisationskontrol	Planteløgbog	2
Autorisationskontrol	Manglende/ufuldstændig husdyrløgbog	2
Autorisationskontrol	Manglende omlægning, indberetning og anmeldelse	1
Autorisationskontrol	Manglende indberetning af producentskifte	1
Autorisationskontrol	Økologiske dyr opstaldet på en anden bedrift	1
Autorisationskontrol	Tilgang af arealer	1
Autorisationskontrol	Kravene til adskillelse overholdes ikke (fysisk adskillelse samt adskilte regnskaber)	1

Autorisationskontrol	Dyr og/eller produkter fra husdyrproduktionen er solgt med forkert status	1
Autorisationskontrol	Manglende erklæring for GMO-frihed	1
Autorisationskontrol	Manglende/ufuldstændig foderoversigt/foderplan	1
Autorisationskontrol	Der opbevares ikke-tilladte produkter mv. til plante- og husdyrproduktion	1
Autorisationskontrol	Adskillelse er ikke i orden for produkter	1
Autorisationskontrol	Adskillelse er ikke i orden for husdyr	1

Bilag 2.2 Oversigt over forekomsten af overtrædelser af regler for økologisk planteproduktion og markbrug i 2018 fordelt på kontroltype

Kontroltype	Overtrædelse	Antal
Årlig kontrol	Anvendt mere end 50 kg udnyttet N ikke-økologisk gødning per ha uden tilstrækkelig dokumentation for behovet eller særlige dyrkningstiltag	11
Årlig kontrol	Manglende anmeldelse/ansøgning ved brug af ikke-økologisk materiale	9
Årlig kontrol	Manglende tilladelse til at anvende ikke-økologiske frø mv.	8
Årlig kontrol	Anden overtrædelse	6
Årlig kontrol	Manglende anmeldelse ved hjemmeproduceret udsæd af ikke-økologisk materiale	1
Årlig kontrol	Anvendt ikke tilladt ikke-økologisk gødning eller jordforbedringsmiddel	1
Årlig kontrol	Brug af bejdset udsæd	1
Supplerende kontrol	Anvendt mere end 50 kg udnyttet N ikke-økologisk gødning per ha uden tilstrækkelig dokumentation for behovet eller særlige dyrkningstiltag	7
Supplerende kontrol	Anvendelse af plantebeskyttelsesmidler på produktionsarealer	2
Supplerende kontrol	Vinddrift af plantebeskyttelsesmidler fra naboareal / nabosprøjtning	1
Uanmeldt årlig kontrol	Manglende tilladelse til at anvende ikke-økologiske frø mv.	1
Autorisationskontrol	Manglende anmeldelse/ansøgning ved brug af ikke-økologisk materiale	2
Autorisationskontrol	Anden overtrædelse	2
Autorisationskontrol	Reglerne om parallelavl overholdes ikke	1

Bilag 2.3 Oversigt over forekomsten af fjerkræovertrædelser i 2018 fordelt på kontroltype

Kontroltype	Overtrædelse	Antal
Årlig kontrol	Flokstørrelsen er for stor	12
Årlig kontrol	Ikke tilstrækkelig vegetation, flyverskjul, skygge, ly og læ m.m.	11
Årlig kontrol	Ikke tilfredsstillende velfærd på grund af for mange meget pillede fugle	10
Årlig kontrol	Afstand til nærmeste indgangshul er for stor	6
Årlig kontrol	Udendørsarealet er ikke tilstrækkeligt stort	6
Årlig kontrol	Utilstrækkeligt dagslys	6
Årlig kontrol	Arealkravene er ikke overholdt	4
Årlig kontrol	Ikke tilfredsstillende velfærd på grund af for mange let pillede fugle	4
Årlig kontrol	Ikke daglig adgang til grovfoder	3
Årlig kontrol	Manglende adgang til udeareal	3
Årlig kontrol	Ikke let adgang til foderplads	2
Årlig kontrol	Opstaldning under uhygiejniske forhold	2
Årlig kontrol	For få ind- og udgangshuller	2
Årlig kontrol	Manglende reder	2
Årlig kontrol	Utilstrækkeligt sandbadeareal/støvbadningsareal/strøelse	2
Årlig kontrol	Der er indsat ikke-økologisk fjerkræ, der er over 3 dage gamle	1
Årlig kontrol	Der er fodret med ikke-økologisk ikke-tilladt foder af landbrugsoprindelse	1
Årlig kontrol	Dyrene er fodret med mere end 20 % 1. års omlægningsfoder fra egen bedrift	1
Årlig kontrol	Utilstrækkelig adgang til frisk drikkevand	1
Årlig kontrol	Strømførende tråde m.v. i stald	1
Årlig kontrol	Ugyldig kode	1
Årlig kontrol	Døde dyr er ikke fjernet	1
Årlig kontrol	Anden overtrædelse	1
Supplerende kontrol	Udendørsarealet er ikke tilstrækkeligt stort	2
Supplerende kontrol	Ikke tilstrækkelig vegetation, flyverskjul, skygge, ly og læ m.m.	2
Supplerende kontrol	Afstand til nærmeste indgangshul er for stor	1
Supplerende kontrol	Flokstørrelsen er for stor	1
Supplerende kontrol	Døde dyr er ikke fjernet	1
Uanmeldt årlig kontrol	Afstand til nærmeste indgangshul er for stor	1
Autorisationskontrol	Arealkravene er ikke overholdt	3
Autorisationskontrol	Flokstørrelsen er for stor	3

Autorisationskontrol	Afstand til nærmeste indgangshul er for stor	2
Autorisationskontrol	Ikke tilstrækkelig vegetation, flyverskjul, skygge, ly og læ m.m.	2
Autorisationskontrol	Anden overtrædelse	2
Autorisationskontrol	Ikke tilfredsstillende velfærd på grund af for mange let pillede fugle	1
Autorisationskontrol	Ikke tilfredsstillende velfærd på grund af for mange meget pillede fugle	1

Bilag 2.4 Oversigt over forekomsten af kvægovertredelser i 2018 fordelt på kontroltype

Kontroltype	Overtrædelse	Antal
Årlig kontrol	Der er fodret med ikke-økologisk ikke-tilladt foder af landbrugsoprindelse	12
Årlig kontrol	Utilstrækkelig adgang til bekvem liggeplads af tilstrækkelig størrelse med tilstrækkelig tør strøelse	12
Årlig kontrol	Manglende dyrlæge/behandling	9
Årlig kontrol	Der er indsat ikke-økologiske dyr, der har født	8
Årlig kontrol	Manglende genomlægning efter start på 4. behandling	8
Årlig kontrol	Foder indeholder ikke-tilladte ingredienser og tilsætningsstoffer	7
Årlig kontrol	Der er indsat flere ikke-økologiske dyr end tilladt	6
Årlig kontrol	Ikke tilstrækkelig adgang til græsning	6
Årlig kontrol	Utilstrækkelig adgang til frisk drikkevand	5
Årlig kontrol	Manglende overholdelse af tilbageholdelsestiden efter sidste behandling	5
Årlig kontrol	Der er indsat ikke-økologiske dyr til opfedning	4
Årlig kontrol	Utilstrækkelig hensyntagen til enkelt dyr	4
Årlig kontrol	Opstaldning under uhygiejniske forhold	4
Årlig kontrol	Utilstrækkeligt antal sengebåse	4
Årlig kontrol	Kalves suttebehov er ikke opfyldt	4
Årlig kontrol	Anvendte hormoner	3
Årlig kontrol	Veterinære lægemidler - dyrlægen har ikke stillet en diagnose/selvmedicinering	3
Årlig kontrol	Manglende indsættelse i sygeboks / for mange dyr i sygeboks	3
Årlig kontrol	Utilstrækkelig ly og læ i vinterperioden for udegående dyr	3
Årlig kontrol	Arealkravene er ikke overholdt	3
Årlig kontrol	For små sengebåse	2
Årlig kontrol	Kalve har ikke adgang til læ og skygge i sommerperioden	2

Årlig kontrol	Der er indsat dyr med specifikke sygdomme eller sundhedsproblemer	1
Årlig kontrol	Der er indsat ikke-økologiske dyr over aldersgrænsen ved førstegangs etablering	1
Årlig kontrol	Mælkefodringsperioden overholdes ikke	1
Årlig kontrol	Ikke let adgang til foderplads	1
Årlig kontrol	Veterinære lægemidler - anvendt forebyggende	1
Årlig kontrol	Veterinære lægemidler - dyrlægen har ikke udskrevet recept til specifikke enkelt-dyr/identificerede flokke af dyr	1
Årlig kontrol	Afhorning uden tilladelse fra Landbrugsstyrelsen	1
Årlig kontrol	Objekter som dyrene kan komme til skade på	1
Årlig kontrol	Utilstrækkeligt græsdække på græsningsareal	1
Årlig kontrol	Strømførende tråde m.v. i stald	1
Årlig kontrol	Inventar som dyrene kan komme til skade på	1
Årlig kontrol	Krav til slutfedning på stald er ikke overholdt	1
Årlig kontrol	Krav til løbegårde til tyre over 1 år er ikke overholdt	1
Årlig kontrol	Der anvendes ikke-egnet strølesmiddel	1
Årlig kontrol	Forhold omkring kælvning overholdes ikke	1
Årlig kontrol	Anden overtrædelse	1
Supplerende kontrol	Utilstrækkelig adgang til bekvem liggeplads af tilstrækkelig størrelse med tilstrækkelig tør strøelse	13
Supplerende kontrol	Kalve over 1 uge gamle er opstaldet i enkeltboks	12
Supplerende kontrol	Ikke tilstrækkelig adgang til græsning	5
Supplerende kontrol	Utilstrækkelig adgang til frisk drikkevand	3
Supplerende kontrol	Utilstrækkeligt antal sengebåse	3
Supplerende kontrol	Kalves suttebehov er ikke opfyldt	3
Supplerende kontrol	Mælkefodringsperioden overholdes ikke	2
Supplerende kontrol	Ikke let adgang til foderplads	2
Supplerende kontrol	Veterinære lægemidler - dyrlægen har ikke stillet en diagnose/selvmedicinering	2
Supplerende kontrol	Manglende indsættelse i sygeboks / for mange dyr i sygeboks	2
Supplerende kontrol	Utilstrækkelig hensyntagen til enkelt dyr	2
Supplerende kontrol	Utilstrækkelig ly og læ i vinterperioden for udegående dyr	2

Supplerende kontrol	Inventar som dyrene kan komme til skade på	2
Supplerende kontrol	Tøjring af dyr - både på græs og i stald	2
Supplerende kontrol	Dyr i dårlig foderstand / uegnet foder	1
Supplerende kontrol	Manglende overholdelse af tilbageholdelsestiden efter sidste behandling	1
Supplerende kontrol	Veterinære lægemidler - dyrlægen har ikke udskrevet recept til specifikke enkelt-dyr/identificerede flokke af dyr	1
Supplerende kontrol	Manglende dyrlæge/behandling	1
Supplerende kontrol	Objekter som dyrene kan komme til skade på	1
Supplerende kontrol	Opstaldning under uhygiejniske forhold	1
Supplerende kontrol	Overtrædelse af betingelser for tilladelse til opbinding af kvæg	1
Supplerende kontrol	Anden overtrædelse	1
Uanmeldt årlig kontrol	Der er fodret med ikke-økologisk ikke-tilladt foder af landbrugsoprindelse	2
Uanmeldt årlig kontrol	Utilstrækkelig adgang til bekvem liggeplads af tilstrækkelig størrelse med tilstrækkelig tør strøelse	2
Uanmeldt årlig kontrol	Der er indsat flere ikke-økologiske dyr end tilladt	1
Uanmeldt årlig kontrol	Dyr i dårlig foderstand / uegnet foder	1
Uanmeldt årlig kontrol	Manglende genomlægning efter start på 4. behandling	1
Uanmeldt årlig kontrol	Ikke tilstrækkelig adgang til græsning	1
Uanmeldt årlig kontrol	Objekter som dyrene kan komme til skade på	1
Autorisationskontrol	Der er fodret med ikke-økologisk ikke-tilladt foder af landbrugsoprindelse	6
Autorisationskontrol	Der er indsat ikke-økologiske dyr til opfedning	4
Autorisationskontrol	Der er indsat flere ikke-økologiske dyr end tilladt	3
Autorisationskontrol	Der er indsat ikke-økologiske dyr, der har født	2
Autorisationskontrol	Dyrene er fodret med mere end 20 % 1. års omlægningsfoder fra egen bedrift	1
Autorisationskontrol	Forbuddet mod GMO i foder overholdes ikke	1
Autorisationskontrol	Foder indeholder ikke-tilladte ingredienser og tilsætningsstoffer	1
Autorisationskontrol	Dyrene har ikke adgang til uoptrådte udearealer	1

Autorisationskontrol	Utilstrækkelig ly og læ i vinterperioden for udegående dyr	1
Autorisationskontrol	Tøjring af dyr - både på græs og i stald	1
Autorisationskontrol	Arealkravene er ikke overholdt	1

Bilag 2.5 Oversigt over forekomsten af svineovertrædelser i 2018 fordelt på kontroltype

Kontroltype	Overtrædelse	Antal
Årlig kontrol	Ikke tilstrækkelig adgang til udeareal for avlssvin	6
Årlig kontrol	Svin har ikke adgang til temperaturregulering	5
Årlig kontrol	Der er indsat flere ikke-økologiske dyr end tilladt	4
Årlig kontrol	Der er indsat ikke-økologiske dyr, der har født	3
Årlig kontrol	Svin har ikke tilstrækkelig adgang til grovfoder eller rodemateriale	3
Årlig kontrol	Utilstrækkelig adgang til bekvem liggeplads af tilstrækkelig størrelse med tilstrækkelig tør strøelse	3
Årlig kontrol	Utilstrækkelig hensyntagen til enkeltdyr	2
Årlig kontrol	Opstaldning (også i løbegård) under uhygiejniske forhold	2
Årlig kontrol	Der er indsat ikke-økologiske dyr til opfodning	1
Årlig kontrol	Der er fodret med ikke-økologisk ikke-tilladt foder af landbrugsoprindelse	1
Årlig kontrol	Dyrene er fodret med mere end 20 % 1. års omlægningsfoder fra egen bedrift	1
Årlig kontrol	Utilstrækkelig adgang til frisk drikkevand	1
Årlig kontrol	Veterinære lægemidler - dyrlægen har ikke stillet en diagnose/selvmedicinering	1
Årlig kontrol	Manglende dyrlæge/behandling	1
Årlig kontrol	Manglende indsættelse i sygesti / for mange dyr i sygesti	1
Årlig kontrol	Tilladte indgreb udført uden brug af bedøvelse/smertestillende midler	1
Årlig kontrol	Svin har ikke adgang til temperaturregulering	1
Årlig kontrol	Utilstrækkeligt dagslys	1
Årlig kontrol	Anden overtrædelse	1
Supplerende kontrol	Manglende dyrlæge/behandling	5
Supplerende kontrol	Svin har ikke tilstrækkelig adgang til grovfoder eller rodemateriale	4
Supplerende kontrol	Manglende indsættelse i sygesti / for mange dyr i sygesti	4
Supplerende kontrol	Opstaldning (også i løbegård) under uhygiejniske forhold	3

Supplerende kontrol	Veterinære lægemidler - dyrlægen har ikke stillet en diagnose/selvmedicinering	2
Supplerende kontrol	Utilstrækkelig hensyntagen til enkelt dyr	2
Supplerende kontrol	Svin har ikke adgang til temperaturregulering	2
Supplerende kontrol	Utilstrækkelig adgang til bekvem liggeplads af tilstrækkelig størrelse med tilstrækkelig tør strøelse	2
Supplerende kontrol	Manglende adgang til løbegård i vinterhalvåret	2
Supplerende kontrol	Dyr i dårlig foderstand / uegnet foder	1
Supplerende kontrol	Veterinære lægemidler - dyrlægen har ikke udskrevet recept til specifikke enkelt-dyr/identificerede flokke af dyr	1
Supplerende kontrol	Dyr ikke i bedring indenfor en rimelig periode efter endt behandling	1
Supplerende kontrol	Ikke tilstrækkelig adgang til udeareal for avlssvin	1
Supplerende kontrol	Svin har ikke adgang til temperaturregulering	1
Supplerende kontrol	Utilstrækkeligt dagslys	1
Supplerende kontrol	Arealkravene er ikke overholdt	1
Supplerende kontrol	Opstaldning indendørs med mere end 50 pct. spaltegulv	1
Uanmeldt årlig kontrol	Der er indsat ikke-økologiske dyr, der har født	1
Uanmeldt årlig kontrol	Svin har ikke adgang til temperaturregulering	1
Uanmeldt årlig kontrol	For stor en del af udearealet er overdækket	1
Uanmeldt årlig kontrol	Manglende adgang til løbegård i vinterhalvåret	1

Bilag 2.6 Oversigt over forekomsten af overtrædelser i 2018 for øvrige husdyrproduktioner

Husdyrproduktion	Overtrædelse	Antal
Bier	Anden overtrædelse	1
Får og geder	Der er indsat ikke-økologiske dyr, der har født	2
Får og geder	Der er indsat ikke-økologiske dyr til opfodning	1
Får og geder	Der er indsat ikke-økologiske dyr over aldersgrænsen ved førstegangs-etablering	2
Får og geder	Der er fodret med ikke-økologisk ikke-tilladt foder af landbrugsoprindelse	11
Får og geder	Der er fodret med ikke-økologisk ikke-tilladt foder af landbrugsoprindelse	11
Får og geder	Dyr i dårlig foderstand / uegnet foder	1

Får og geder	Dyrene er fodret med mere end 20 % 1. års omlægningsfoder fra egen bedrift	1
Får og geder	Forbuddet mod GMO i foder overholdes ikke	1
Får og geder	Foder indeholder ikke-tilladte ingredienser og tilsætningsstoffer	4
Får og geder	Foder indeholder ikke-tilladte ingredienser og tilsætningsstoffer	4
Får og geder	Utilstrækkelig adgang til frisk drikkevand	1
Får og geder	Manglende dyrlæge/behandling	1
Får og geder	Utilstrækkelig hensyntagen til enkelt dyr	1
Får og geder	Ikke tilstrækkelig adgang til græsning	1
Heste	Der er fodret med ikke-økologisk ikke-tilladt foder af landbrugsoprindelse	1
Hjortedyr	Der er fodret med ikke-økologisk ikke-tilladt foder af landbrugsoprindelse	1
Hjortedyr	Utilstrækkeligt græsdække på græsningsareal	1
Kaniner	Der er fodret med ikke-økologisk ikke-tilladt foder af landbrugsoprindelse	1
Kaniner	Manglende adgang til udeareal i vinterhalvåret	1
Kaniner	Anden overtrædelse	1



Landbrugsstyrelsen
Nyropsgade 30
1780 København V

www.lbst.dk