



# Promille- og produktionsafgiftsfondenes virksomhed 2010



Kolofon

Promille- og produktionsafgiftsfondenes virksomhed 2010

Denne rapport er udarbejdet af Ministeriet for Fødevarer, Landbrug og Fiskeri i 2012

Fotograf: Colourbox.dk

© Ministeriet for Fødevarer, Landbrug og Fiskeri

NaturErhvervstyrelsen

Nyropsgade 30

1780 København V

Tlf.: 3395 8000

Fax: 3395 8080

E-mail: [mail@naturerhverv.dk](mailto:mail@naturerhverv.dk)

Websted: <http://www.naturerhverv.fvm.dk>

ISBN 978-87-7120-261-8

# Indhold

<b>1. Indledning .....</b>	<b>3</b>
<b>2. Generelt om fondene .....</b>	<b>4</b>
2.1. Fondsbestyrelser .....	5
2.2. Administration, uddeling af fondsmidler samt budgetter og regnskaber.....	6
2.3. Anmeldelser til EU-Kommissionen i 2010.....	7
2.4. Offentliggørelse af budgetter og regnskaber .....	7
2.5. Generelt om fondenes finansiering .....	7
2.6. Generelt om fondenes aktiviteter .....	11
<b>3. Fondenes virksomhed i 2010 .....</b>	<b>14</b>
3.1. Fondenes finansieringsgrundlag .....	14
3.1.1. Promillemidler .....	15
3.1.2. Produktionsafgifter .....	15
3.1.3. CO <sub>2</sub> -midler.....	15
<b>4. De enkelte fondes aktiviteter .....</b>	<b>18</b>
4.1. Promilleafgiftsfonden for landbrug .....	18
4.2. Promilleafgiftsfonden for frugtavl og gartneribrug.....	19
4.3. Fonden for økologisk landbrug.....	20
4.4. Svineafgiftsfonden .....	22
4.5. Mælkeafgiftsfonden .....	24
4.6. Kvægafgiftsfonden.....	25
4.7. Fjerkræafgiftsfonden.....	27
4.8. Produktionsafgiftsfonden for frugt og gartneriprodukter .....	28
4.9. Planteforædlingsfonden .....	29
4.10. Pelsdyrafgiftsfonden .....	29
4.11. Kartoffelafgiftsfonden .....	30
4.12. Frøafgiftsfonden.....	31
4.13. Sukkerroeafgiftsfonden.....	31
4.14. Fåreafgiftsfonden .....	32
4.15. Hesteafgiftsfonden .....	32
4.16. Fiskeafgiftsfonden .....	33
<b>5. Yderligere information .....</b>	<b>34</b>

<b>Bilag .....</b>	<b>35</b>
<b>Promilleafgiftsfonden for landbrug.....</b>	<b>35</b>
<b>Promilleafgiftsfonden for frugtavl og gartnerbruget .....</b>	<b>37</b>
<b>Fonden for økologisk landbrug.....</b>	<b>39</b>
<b>Svineafgiftsfonden .....</b>	<b>41</b>
<b>Mælkeafgiftsfonden.....</b>	<b>43</b>
<b>Kvægaftsfonden .....</b>	<b>45</b>
<b>Fjerkræafgiftsfonden .....</b>	<b>47</b>
<b>Produktionsafgiftsfonden for frugt og gartnerprodukter.....</b>	<b>49</b>
<b>Planteforædlingsfonden .....</b>	<b>51</b>
<b>Pelsdyrafgiftsfonden.....</b>	<b>52</b>
<b>Kartoffelafgiftsfonden.....</b>	<b>53</b>
<b>Frøafgiftsfonden .....</b>	<b>55</b>
<b>Sukkerroefgiftsfonden .....</b>	<b>56</b>
<b>Fåreaftsfonden .....</b>	<b>57</b>
<b>Hesteafgiftsfonden.....</b>	<b>59</b>
<b>Fiskeafgiftsfonden .....</b>	<b>61</b>

# 1. Indledning

Det følger af landbrugsstøtteloven<sup>1</sup> og fiskeriloven<sup>2</sup>, at fødevareministeren efter hvert regnskabsårs afslutning skal afgive en rapport til Folketingets Udvalg for Fødevarer, Landbrug og Fiskeri om de midler, der indgår i promille- og produktionsafgiftsfondene samt Fonden for økologisk landbrug.

Fondene yder hvert år tilskud til aktiviteter inden for fødevarer-, jordbrugs- og fiskerisektoren. I denne rapport er der gjort rede for fondenes aktiviteter i 2010, hvor der er ydet tilskud for i alt 517,0 mio. kr.

Fondsfinansieringsmodellen giver erhvervet mulighed for at finansiere en række aktiviteter og opgaver inden for den enkelte sektor, som den enkelte producent ikke selvstændigt har mulighed for at iværksætte, fordi virksomheden er for lille, eller fordi resultatet af indsatsen ikke kan forbeholdes virksomheden alene, men vil komme alle til gode.

Fondene finansierer samfundsmæssigt relevante aktiviteter, og en stor del af midlerne anvendes i sammenhæng med helt eller delvist offentligt finansierede initiativer inden for samme områder. På den måde skabes et konstruktivt samspil mellem erhvervets indsats og det offentliges indsats om løsningen af en række centrale fødevarerpolitiske opgaver.

Fondenes midler blev tidligere<sup>3</sup> alene anvendt til kvalitets- og afsætningsfremmende aktiviteter. Anvendelsesområdet for fondene er løbende udvidet og ved en lovændring i 1990 blev det i landbrugsstøtteloven konkret fastsat, hvilke formål fondsmidlerne kan anvendes til. Ved ændring af landbrugsstøtteloven i 2003 blev anvendelsesområdet for fondenes midler udvidet. Fondene kan desuden yde støtte til særlige aktiviteter, der godkendes af fødevareministeren. En oversigt over samtlige støtteberettigede formål findes i afsnit 2.6.

---

<sup>1</sup> Loven har ændret navn til landbrugsstøtteloven ved lov nr. 1513 af 27. december 2009. Der henvises til lovbekendtgørelse nr. 445 af 23. april 2010 om administration af Det Europæiske Fællesskabs forordninger om ordninger under Den Fælles Landbrugspolitik finansieret af Den Europæiske Garantifond for Landbruget m.v. (landbrugsstøtteloven), som ændret ved lov nr. 341 af 27. april 2011.

<sup>2</sup> Der henvises til lovbekendtgørelse nr. 978 af 26. september 2008 om fiskeri og fiskeopdræt (fiskeriloven), som ændret senest ved lov nr. 604 af 14. juni 2011.

<sup>3</sup> Før Danmarks indtræden i EF eksisterede der i dansk landbrug en række afgiftsordninger, primært i form af eksportafgifter. Da Danmark i 1973 indtrådte i EF og blev omfattet af Fællesskabets regler, var der behov for hjemmel til at videreføre opkrævningen af produktionsafgifter. Denne hjemmel blev etableret ved vedtagelsen af lov om administration af Det Europæiske Økonomiske Fællesskabs forordninger om markedsordninger for landbrugsvarer m.v. (bemyndigelsesloven), der trådte i kraft den 1. januar 1973.

## 2. Generelt om fondene

Under Fødevarerministeriets tilsyn er der 13 produktionsafgiftsfonde, der repræsenterer hver en sektor eller branche, to promilleafgiftsfonde samt en fond for økologisk landbrug. Det er:

- Promilleafgiftsfonden for landbrug
- Promilleafgiftsfonden for frugtavl og gartneribrug
- Fonden for økologisk landbrug
  
- Produktionsafgiftsfonde
  - Svineafgiftsfonden
  - Mælkeafgiftsfonden
  - Kvægafgiftsfonden
  - Fjerkræafgiftsfonden
  - Produktionsafgiftsfonden for frugt og gartneriprodukter
  - Planteforædlingsfonden
  - Pelsdyrafgiftsfonden
  - Kartoffelafgiftsfonden
  - Frøafgiftsfonden
  - Sukkerroefgiftsfonden
  - Fåreafgiftsfonden
  - Hesteafgiftsfonden
  - Fiskeafgiftsfonden

Alle producenter inden for en given sektor eller branche skal indbetale en produktionsafgift pr. produceret eller omsat enhed til de respektive produktionsafgiftsfonde. Disse beløb benævnes herefter under ét ”produktionsafgifter”.

Fondene er særlige forvaltningsmyndigheder, hvilket indebærer, at de er en del af den offentlige forvaltning men uden for det sædvanlige forvaltningsretlige system. I overensstemmelse hermed anses fondsmidlerne i statsstøttesammenhæng for at være offentlige midler, hvorfor anvendelsen af midlerne skal ske i overensstemmelse med EU's statsstøtteregele.



Som særlige forvaltningsmyndigheder er fondene endvidere undergivet den offentligretlige regulering, herunder forvaltningsloven, offentlighedsloven, lov om behandling af personoplysninger og ligestillingsloven.

## 2.1. Fondsbestyrelser

Bestyrelserne sammensættes for produktionsafgiftsfondene og Fonden for økologisk landbrug af 2/3 repræsentanter for erhvervssiden og 1/3 repræsentanter for offentlige interesser<sup>4</sup>. Denne fordeling sikrer, at fonde, hvor indtægtsgrundlaget primært er produktionsafgifter, har bestyrelser, hvor producentinteresserne repræsenterer et flertal. Det er bestyrelserne, der indstiller afgifternes størrelse til fødevareministeren.

Bestyrelserne for de to promilleafgiftsfonde sammensættes af 6 repræsentanter for erhvervssiden og 5 repræsentanter for offentlige interesser. Den større vægt af offentlige repræsentanter i disse fonde, i forhold til de øvrige fonde, afspejler det forhold, at promillemidlerne er offentlige midler, der gennem de to fonde tilbageføres til erhvervet.

Bestyrelserne udpeges af fødevareministeren for en periode af 4 år. Repræsentanterne for erhvervssiden udpeges efter enig udtalelse fra Landbrug & Fødevarer og en række repræsentative producent- og brancheorganisationer, mens de offentlige repræsentanter udpeges efter fælles udtalelse fra Forbrugerrådet, Arbejderbevægelsens Erhvervsråd, Det Frie Forskningsråd og Det Strategiske Forskningsråd. Afgrænsningen af de konkrete producent- og brancheorganisationer, der er udtaleberettigede, fastlægges endeligt i den enkelte fonds vedtægter, der godkendes af fødevareministeren.

Bestyrelsernes aktuelle sammensætning fremgår af NaturErhvervstyrelsens hjemmeside [www.naturerhverv.fvm.dk](http://www.naturerhverv.fvm.dk) →Udvikling → Forskning → Fonde.

I henhold til landbrugsstøtteleven og fiskeriloven har bestyrelserne til opgave at påse, at administrationen af fondene sker i overensstemmelse med lovgivningen, herunder landbrugsstøtteleven, fiskeriloven og EU's statsstøtteregler. Bestyrelserne er direkte ansvarlige over for ministeren, og ministeren kan afsætte bestyrelsesmedlemmer, der har medvirket til beslutninger, der strider imod lovgivningen.

---

<sup>4</sup> Det tilstræbes, at den enkelte fonds bestyrelse består af 12 personer, hvoraf 8 er erhvervsrepræsentanter og 4 offentlige repræsentanter. Størrelsen af bestyrelsen kan dog fraviges, forudsat at den relative fordeling fastholdes.

Fødevarerministeriet har det overordnede tilsyn med fondsadministrationen. Tilsynet varetages af NaturErhvervstyrelsen.

## **2.2. Administration, uddeling af fondsmidler samt budgetter og regnskaber**

Den enkelte fondsbestyrelse udpeger en administrator, som varetager det daglige arbejde i fonden. Til den daglige administration hører behandling af ansøgninger om fondsmidler. Den daglige leder af administrationen må ikke være medlem af bestyrelsen.

Beslutning om, hvilke aktiviteter, der skal støttes, træffes med udgangspunkt i ansøgninger til fondene. På baggrund af ansøgningerne afgør fondsbestyrelserne, hvilke projekter, der skal imødekommes. Størrelsen af tilskuddene fastlægges i de årlige budgetter, som herefter skal forelægges fødevarerministeren til godkendelse.

Tilskudsmodtagerne kan være organisationer, foreninger, selvejende institutioner, offentlige institutioner, offentlige fonde og andre juridiske enheder, som fødevarerministeren godkender.

Bestyrelserne og fondsadministratorerne arbejder efter vedtægter, som er udarbejdet af fonden og godkendt af fødevarerministeren, samt efter administrationsbekendtgørelsen<sup>5</sup>. Administrationsbekendtgørelsen indeholder regler for fondenes budgetlægning og regnskabsaflæggelse, herunder regler om revision og forvaltning.

Fondene må efter lovgivningen ikke have andre aktiviteter end opkrævningen af fondenes midler og udbetaling af tilskud med henblik på virkeliggørelsen af de formål, der er angivet i henholdsvis landbrugsstøtteleven og fiskeriloven.

For hver produktionsafgiftsfond er der udstedt en bekendtgørelse, som regulerer afgiftens størrelse, de nærmere betingelser for afgiftsbetalingen, samt hvorledes afgiftsopkrævningen skal foregå.

Efter afslutningen af et regnskabsår aflægger fondsbestyrelserne regnskab for det forløbne år. Beføjelsen til at godkende fondenes regnskaber er delegeret til direktøren for NaturErhvervstyrelsen.

---

<sup>5</sup> Bekendtgørelse nr. 1099 af 21. september 2010, der trådte i kraft 1. oktober 2010. Bekendtgørelsen afløste bekendtgørelse nr. 762 af 10. juli 2008.



Regnskabsaflæggelsen danner grundlag for aflæggelsen af årsrapporten til Folketinget for det pågældende regnskabsår.

### **2.3. Anmeldelser til EU-Kommissionen i 2010**

Landbrugets promille- og produktionsafgiftsfonde er i 2008 blevet notificeret som en samlet støtteordning overfor EU-Kommissionen<sup>6</sup>. Notifikationen af landbrugets promille- og produktionsafgiftsfonde som én støtteordning, der indbefatter statsstøtteforanstaltninger, som helt eller delvist finansieres af promille- og produktionsafgifter, er godkendt af EU-Kommissionen ved beslutning af 28. oktober 2009. Der er ikke foretaget yderligere notifikation i 2010.

### **2.4. Offentliggørelse af budgetter og regnskaber**

Ifølge administrationsbekendtgørelsen skal fondene offentliggøre deres budgetter og regnskaber på en selvstændig hjemmeside for hver fond på internettet. Her skal fondene ligeledes offentliggøre ansøgningsfrister og ansøgningsprocedurer m.v. Afsnit 5 indeholder en oversigt over fondenes hjemmesider.

### **2.5. Generelt om fondenes finansiering**

Indtægterne i promilleafgiftsfondene og Fonden for økologisk landbrug stammer hovedsageligt fra promillemidler. Promillemidlerne, som årligt overføres fra Skatteministeriet til Fødevarerministeriet, blev fra 2004 beregnet som 83 pct. af pesticidafgiftsprovenuet.

Med ændringen af landbrugsstøtteleven<sup>7</sup>, som blev vedtaget i 2009, fastlægges promillemidlerne, jf. Aftalen om Grøn Vækst<sup>8</sup>, som en andel af pesticidafgiftsprovenuet. Loven er trådt i kraft den 1. januar 2010, og lovændringen har betydning for fondene fra budgetåret 2010.

---

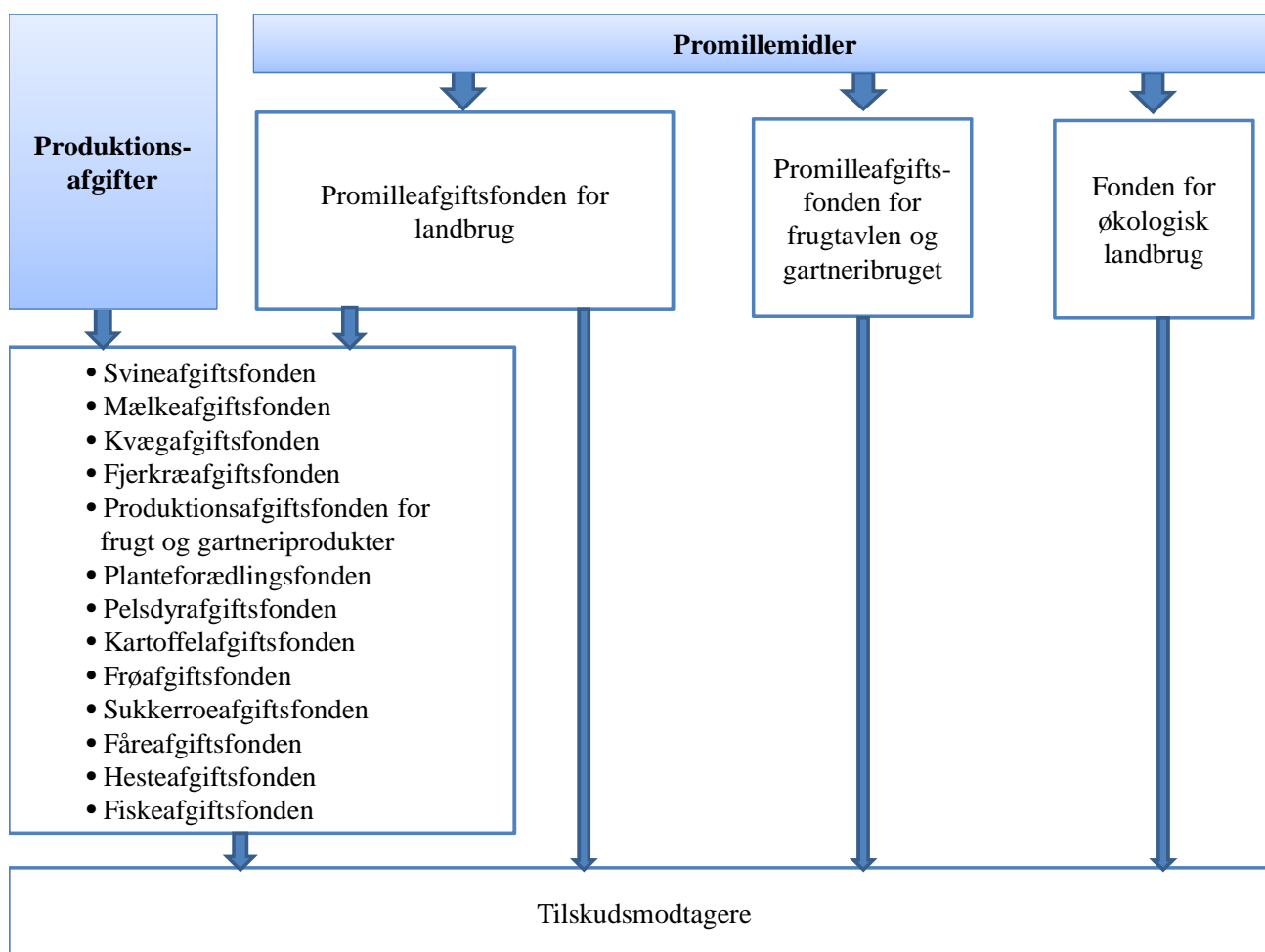
<sup>6</sup> Jf. Statsstøttesag N 597/2008 – Danmark. Som en udløber af notifikationen af fondssystemet er der i oktober 2010 udstedt en ny bekendtgørelse, nr. 1100 af 21. september 2010, om fondenes aktiviteter. Bekendtgørelsen afspejler de statsstøtteregler, der aktuelt anvendes af fondene.

<sup>7</sup> Loven har ændret navn til landbrugsstøtteleven ved lov nr. 1513 af 27. december 2009. Der henvises til lovbekendtgørelse nr. 445 af 23. april 2010 om administration af Det Europæiske Fællesskabs forordninger om ordninger under Den Fælles Landbrugspolitik finansieret af Den Europæiske Garantifond for Landbruget m.v. (landbrugsstøtteleven).

<sup>8</sup> Aftalen indebærer, at der fra 2010 årligt fordeles et beløb på 250 mio. kr. til de 2 promilleafgiftsfonde på landbrugs- og gartneriområdet og til Fonden for økologisk landbrug.

Promilleafgiftsfonden for landbrug fik tidligere del i provenuet fra CO<sub>2</sub>-afgifter, der som led i lovgivningen om grønne afgifter skulle tilbageføres til erhvervene. Overførslen af CO<sub>2</sub>-midler er bortfaldet pr. 1. januar 2010.

Produktionsafgiftsfondenes hovedindtægtskilde er indbetalte produktionsafgifter. Produktionsafgiftsfondene på landbrugsområdet har ud over produktionsafgifter også indtægter i form af tilskud bestående af promillemidler fra Promilleafgiftsfonden for landbrug.

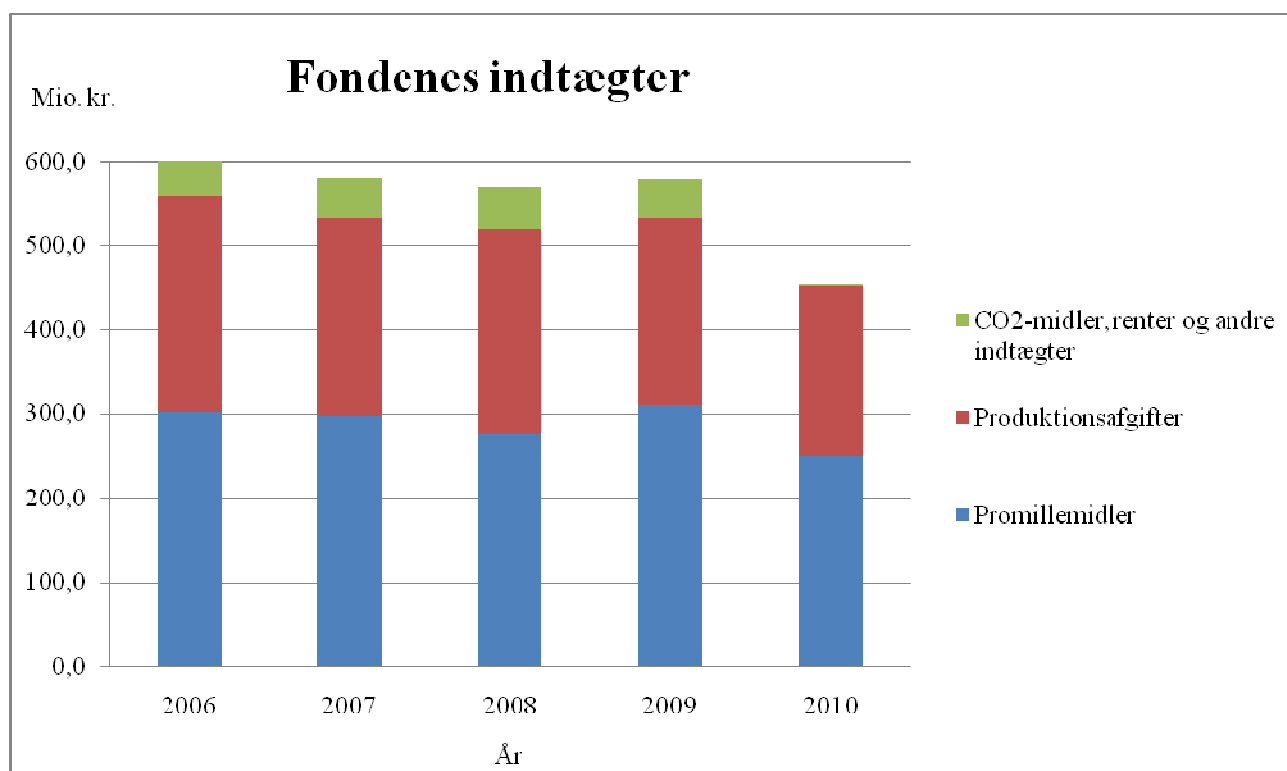


Figur 2.1. Oversigt over fordeling af midler.<sup>9</sup>

Opkrævningsgrundlaget for produktionsafgifterne varierer fra fond til fond. Fondenes indtægter fra produktionsafgifter oppebæres med hjemmel i bekendtgørelser udstedt med hjemmel i landbrugsstøtteleven eller fiskeriloven. Indtægter fra produktionsafgifter skal efter loven anvendes inden for de sektorer, hvor de er opkrævet.

<sup>9</sup> Fiskeafgiftsfonden finansieres udelukkende af produktionsafgifter.

Figur 2.2. viser en oversigt over promille- og produktionsafgiftsfondenes samlede indtægter i 2006-2010. En specifikation af fondenes indtægter i 2010 findes i tabel 3.1.



Figur 2.2. Udvikling i fondenes indtægter.

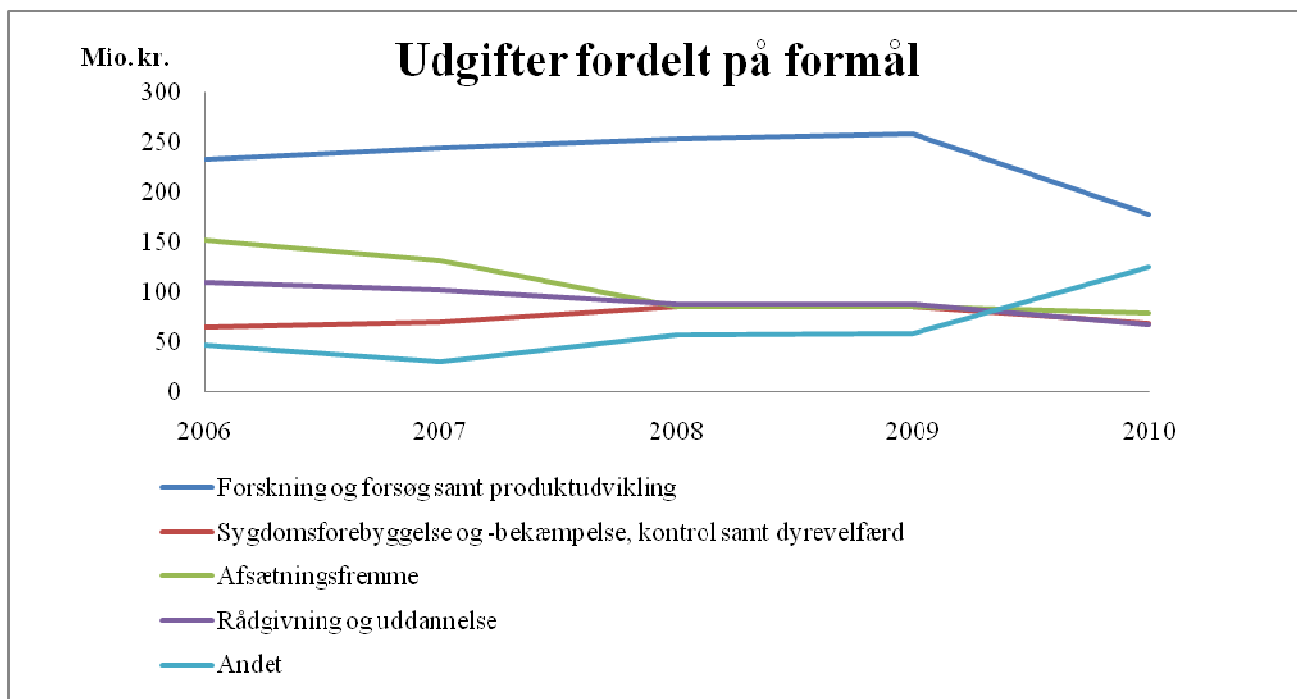
## 2.6. Generelt om fondenes aktiviteter

Efter landbrugsstøtteleven kan midler fra promille- og produktionsafgiftsfondene inden for jordbrugsområdet samt Fonden for økologisk landbrug anvendes til finansiering af aktiviteter inden for formålene:

- Afsætningsfremme
- Forskning og forsøg
- Produktudvikling
- Rådgivning
- Uddannelse
- Sygdomsforebyggelse
- Sygdomsbekæmpelse
- Dyrevelfærd
- Kontrol
- Medfinansiering af initiativer under EU-programmer samt i øvrigt til foranstaltninger, som fødevareministeren giver tilladelse til.

I fiskeriloven er der hjemmel til at oprette produktionsafgiftsfonde inden for fiskeriområdet. Disse fondsmidler kan anvendes til foranstaltninger og tilskud til fiskepleje, forbedring og tilpasning af fiskeri- og akvakulturstrukturer, rådgivning, uddannelse, sygdomsforebyggelse, sygdomsbekæmpelse og kontrol samt erhvervsøkonomiske foranstaltninger, herunder afsætningsfremme, forskningsprojekter og forsøg, som er i fiskerierhvervets interesse. Desuden kan der også her ydes støtte til andre særlige aktiviteter, der godkendes af fødevareministeren.

Figur 2.3. viser udviklingen i fondenes udgifter til aktiviteter inden for grupper af formål i årene 2006-2010. Tabel 3.2. viser en specifikation af de enkelte fondes udgifter i 2010 fordelt på grupper af formål.



Figur 2.3. Udgifter fordelt på formål 2006-2010<sup>10</sup>.

Omfanget af fondenes aktiviteter under de enkelte formål er beskrevet nedenfor i afsnit 4.

Mere generelt kan det oplyses, at der inden for området *forskning og forsøg samt produktudvikling* ydes tilskud til grundlæggende og anvendelsesrelateret forskning af relevans for de pågældende sektorer, særligt med henblik på at udvikle nye eller forbedrede produkter og produktionsmetoder m.v.

Aktiviteter til *afsætningsfremme* omfatter kampagner og markedsføring i bred forstand, informationsformidling, markedsundersøgelser m.v.

*Rådgivning og uddannelse* omfatter støtte til konsulentvirksomhed og andre rådgivningsaktiviteter til gavn for producenterne. Uddannelsesaktiviteter omfatter desuden støtte til kurser, efteruddannelse og formidling af information til den enkelte erhvervsudøver.

Indenfor området *sygdomsforebyggelse og -bekæmpelse, kontrol samt dyrevelfærd* ydes støtte til aktiviteter, der er målrettet sygdomme af offentlig interesse. Desuden ydes støtte til forskellige tiltag, herunder udbetaling af erstatning til jordbrugere som følge af konkrete sygdomsudbrud.

<sup>10</sup> Under *Andet* henhører udgifter til medfinansiering af initiativer under EU-programmer, revision og bestyrelseshonorar samt udgifter til særlige foranstaltninger.

Formålet - *medfinansiering af initiativer under EU-programmer* - kan blandt andet omfatte medfinansiering af aktiviteter i medfør af landdistriktsprogrammet.

Endelig kan der, som anført, ydes støtte til andre særlige aktiviteter, som er særskilt godkendt af fødevareministeren.

Fondenes revisionsudgifter finansieres af fondsmidlerne, mens udgifterne til den daglige administration i øvrigt skal dækkes af fondsadministratorerne selv.

Der er i landbrugsstøtteleven og fiskeriloven mulighed for, at fondsmidler kan anvendes til udgifter til honorarer, herunder rejsegodtgørelse, til bestyrelsesmedlemmer. Udbetalingen af honorar skal ske i overensstemmelse med statens almindelige retningslinjer for særskilte vederlag m.v. En del fonde anvender denne mulighed og udbetaler rejsegodtgørelse til enkelte bestyrelsesmedlemmer. En enkelt fond har udbetalt honorar til et bestyrelsesmedlem.

Det fremgår af figur 2.3. og figur 3.1., at der i 2010 hovedsageligt ydes tilskud til forskning og forsøg samt produktudvikling. Udgifterne til afsætningsfremme, sygdomsforebyggelse og –bekæmpelse, kontrol, dyrevelfærd samt rådgivning og uddannelse ligger på et stabilt niveau. Udgifterne til *Andet* er steget i forhold til 2009, primært på grund af et øget tilskud til medfinansiering af initiativer under EU-programmer, hvorunder der støttes en række sekundære formål.<sup>11</sup>

---

<sup>11</sup> Udgifterne til Medfinansiering af initiativer under EU-programmer udgør i alt 123,9 mio. kr. Over 85 % af midlerne er anvendt til projekter indenfor forskning og forsøg, rådgivning, dyrevelfærd og sygdomsforebyggelse. Resten af midlerne er anvendt til projekter, der vedrører afsætningsfremme.



### 3. Fondenes virksomhed i 2010

#### 3.1. Fondenes finansieringsgrundlag

Fondenes virksomhed er baseret på løbende indtægter. Tabel 3.1. viser fondenes indtægter i 2010 fordelt på indtægtskilder. Som det fremgår af tabellen nedenfor, var fondenes samlede indtægter i 2010 på 453,4 mio. kr. Dertil kommer overførslen fra 2009 på 86,8 mio. kr. og tilskud til fondsadministration på 5,2 mio. kr. En mere detaljeret beskrivelse af de enkelte fondes indtægter findes i 5-årsoversigten i bilagsdelen.

Tabel 3.1. Fondenes finansieringsgrundlag i 2010, fordelt på indtægtskilder.<sup>12</sup>

1.000 kr	Produktions afgifter	Promille-midler	Andre indtægter (Renter m.m.)	2010 I alt
Promilleafgiftsfonden for landbrug		232.800	10	232.810
Promilleafgiftsfonden for frugtavl og gartneribruget		7.200	95	7.295
Fonden for økologisk landbrug		10.000	2	10.002
Svineafgiftsfonden	118.903		132	119.035
Mælkeafgiftsfonden	9.992		176	10.168
Kvægafgiftsfonden	15.368		130	15.498
Fjerkræafgiftsfonden	13.259		76	13.335
Produktionsafgiftsfonden for frugt og gartneriprodukter	12.148		36	12.184
Planteforædlingsfonden	9.228		0	9.228
Pelsdyrafgiftsfonden	5.831		14	5.845
Fiskeafgiftsfonden	8.955		1	8.956
Kartoffelafgiftsfonden	4.681		34	4.715
Frøafgiftsfonden	1.524		1	1.525
Sukkerafgiftsfonden	1.499		0	1.499
Fåreafgiftsfonden	844		10	854
Hesteafgiftsfonden	402		0	402
	<b>202.633</b>	<b>250.000</b>	<b>717</b>	<b>453.350</b>

Fondene kan i begrænset omfang overføre midler til efterfølgende år. Overførslerne må ikke medføre, at der etableres en egentlig fondskapital, men de enkelte fonde kan operere med en sikkerhedsmargin af en størrelsesorden, som fondens konkrete forhold berettiger til.

<sup>12</sup> Svine- og Fjerkræafgiftsfonden overgår pr. 1. januar 2011 til kalenderregnskabsår. Fondenes indtægter stammer derfor både fra regnskabsåret 2009/10 og oktoberkvartalet 2010, som der er aflagt selvstændigt regnskab for.

### **3.1.1. Promillemidler**

Promilleafgiftsfondenes indtægter stammer fra den andel af provenuet fra pesticidafgifter, der overføres fra Skatteministeriet til Fødevarerministeriet. I 2010 modtog Promilleafgiftsfonden for landbrug 232,8 mio. kr. og Promilleafgiftsfonden for frugtavl og gartneribruget 7,2 mio. kr. Fonden for økologisk landbrug modtog 10,0 mio. kr. i 2010.

Ovennævnte fonde har tilsammen oppebåret et samlet provenu fra pesticidafgifterne på 250,0 mio. kr., hvilket svarer til godt halvdelen af samtlige fondes samlede indtægter.

### **3.1.2. Produktionsafgifter**

Produktionsafgiftsfondenes indtægter fra produktionsafgifter var i 2010 på 202,6 mio. kr.

Som det ses af tabel 3.1., er der betydelig forskel på størrelsen af de enkelte produktionsafgiftsfondes indtægter fra produktionsafgifter, hvilket især skyldes produktionsomfangets størrelse i de respektive sektorer/brancher.

### **3.1.3. CO<sub>2</sub>-midler**

Tidligere blev energiafgiften (CO<sub>2</sub>-afgiften) tilbageført til erhvervene i overensstemmelse med principperne for de grønne afgifter. Overførslen af CO<sub>2</sub>-midler er bortfaldet pr. 1. januar 2010<sup>13</sup>.

---

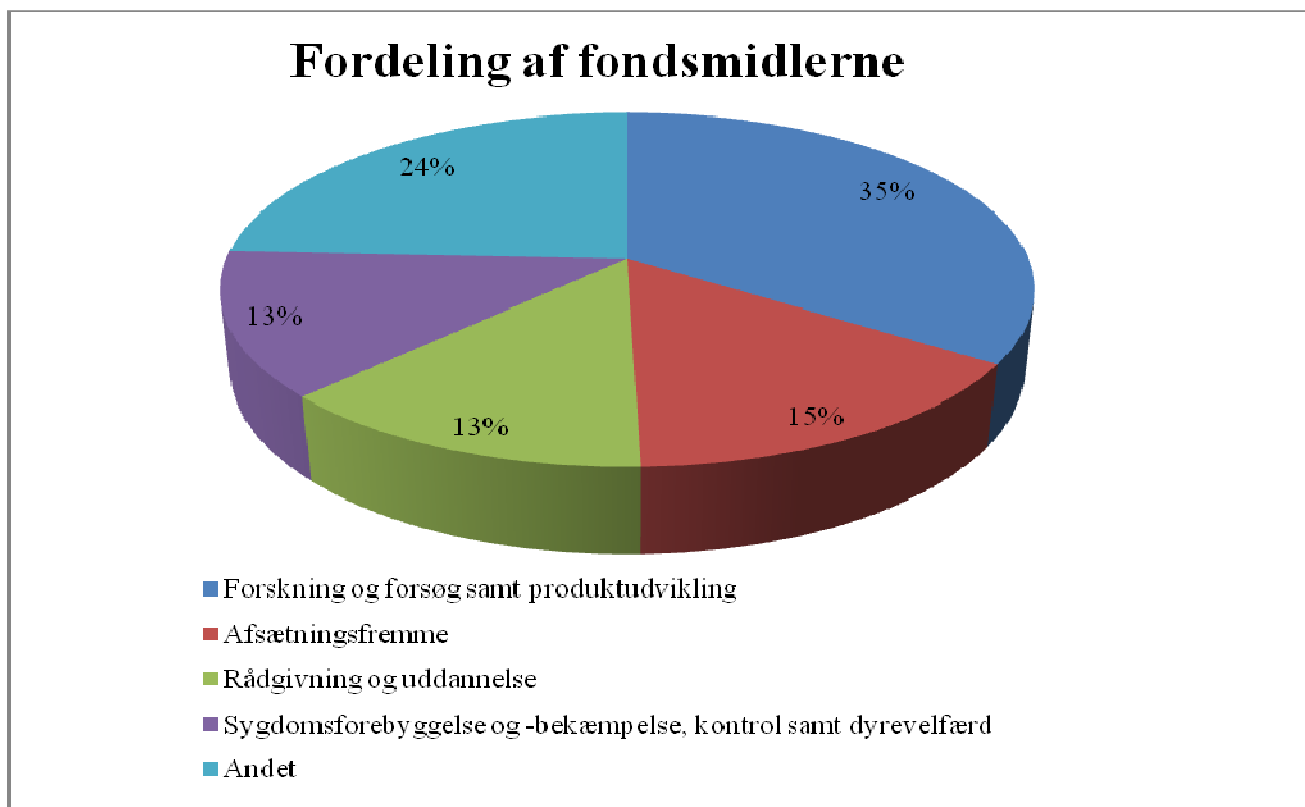
<sup>13</sup> Jf. aftale om finansloven for 2009 er CO<sub>2</sub>-midlerne på 43 mio. kr. bortfaldet som følge af fokusering af erhvervsstøtten.

### 3.2. Fondenes aktiviteter i 2010

Fondene har i 2010 afholdt udgifter til tilskud på 516,9 mio. kr. fordelt på følgende overordnede formål:

- Forskning og forsøg samt produktudvikling
- Afsætningsfremme
- Rådgivning og uddannelse
- Sygdomsforebyggelse og –bekæmpelse, kontrol samt dyrevelfærd
- Andet<sup>14</sup>

Af figur 3.1. fremgår den samlede fordeling af fondsmidlerne mellem disse overordnede formål.



Figur 3.1. Tilskud fordelt på formål i 2010.

En mere detaljeret oversigt over de enkelte fondes fordeling af midler på formål i 2010 fremgår af tabel 3.2.

<sup>14</sup> Under *Andet* henhører udgifter til medfinansiering af initiativer under EU-programmer, revision og bestyrelseshonorar samt udgifter til særlige foranstaltninger.

Tabel 3.2. Fondenes udgifter i 2010 fordelt på formål.<sup>15</sup>

1.000 kr.	Forskning og forsøg samt produktudvikling	Afsætningsfremme	Rådgivning og uddannelse	Sygdomsforebyggelse og -bekæmpelse, kontrol samt dyrevelfærd	Andet	I alt
Promilleafgiftsfonden for landbrug	17.866	13.999	36.418	0	43.259	111.542
Promilleafgiftsfonden for frugtavl og gartnerbruget	3.772	817	0	0	3.073	7.662
Fonden for økologisk landbrug	2.455	1.600	3.611	1.134	2.081	10.881
Svineafgiftsfonden	88.039	38.454	556	30.145	70.144	227.338
Mælkeafgiftsfonden	29.038	4.932	4.183	8.830	3.199	50.182
Kvægafgiftsfonden	4.366	4.667	4.960	10.132	1.171	25.296
Fjerkræafgiftsfonden	4.782	1.973	7.822	8.210	125	22.912
Produktionsafgiftsfonden for frugt og gartneriprodukter	599	9.738	784	0	995	12.116
Planteforædlingsfonden	9.228	0	0	0	15	9.243
Pelsdyrafgiftsfonden	8.343	0	0	8.991	48	17.382
Fiskeafgiftsfonden	0	1.579	6.814	0	144	8.537
Kartoffelafgiftsfonden	5.092	636	0	765	313	6.806
Frøafgiftsfonden	1.651	0	548	0	790	2.989
Sukkerroeafgiftsfonden	1.910	0	0	0	12	1.922
Fåreafgiftsfonden	335	138	1.147	0	48	1.668
Hesteafgiftsfonden	180	0	240	10	13	443
<b>I alt</b>	<b>177.656</b>	<b>78.533</b>	<b>67.083</b>	<b>68.217</b>	<b>125.430</b>	<b>516.919</b>

Fordelingen af tilskudsmidler på de enkelte formål og tilskudsmodtagere fremgår af bilagsdelen.

<sup>15</sup> Svine- og Fjerkræafgiftsfonden overgår pr. 1. januar 2011 til kalenderregnskabsår. Fondenes udgifter stammer derfor både fra regnskabsåret 2009/10 og oktoberkvartalet 2010, som der er aflagt selvstændigt regnskab for.

## 4. De enkelte fondes aktiviteter

De følgende afsnit formidler et generelt indblik i de enkelte fondes aktiviteter i 2010 og udgør ikke en fuldstændig redegørelse. For hver enkelt fond redegøres for aktiviteter under hvert af de formål, der er givet penge til. Da fondene typisk støtter en lang række projekter, der hver for sig lægger beslag på en del af midlerne, omfatter de beskrevne aktiviteter derfor ofte kun en mindre del af fondsmidlernes anvendelse.

For mere detaljerede informationer henvises til regnskabstallene i bilagsdelen samt til de enkelte fondes hjemmesider, som indeholder fondenes regnskaber med fondsbestyrelsernes beretninger<sup>16</sup>.

### 4.1. Promilleafgiftsfonden for landbrug

I 2010 var fondens samlede indtægter på 237,1 mio. kr. Størstedelen af fondens midler blev kanaliseret videre til de øvrige promille- og produktionsafgiftsfonde, men 111,5 mio. kr. blev udbetalt som direkte støtte til selvstændige aktiviteter, jf. tabel 3.2.

Fonden støttede *forskning og forsøg samt produktudvikling* med 17,9 mio. kr. Gennem Videncentret for Landbrug, er der inden for området anvendt midler til et projekt, som skal sikre optimal gødningsanvendelse under hensyn til forholdene i den enkelte mark, den enkelte bedrift og de aktuelle prisforhold. Optimal gødningsanvendelse kan medvirke til, at reduktionsmålene for udledning af kvælstof i aftalen om Grøn Vækst kan nås, samtidigt med at der sikres en økonomisk bæredygtig planteproduktion.

Der er gennem Økologisk Landsforening støttet et projekt, hvis formål er at afprøve nye metoder til bekæmpelse af tidsler. Der er set på metoder, som både er biologisk og økonomisk effektive. Det er blandt andet blevet afprøvet, hvordan GPS kan bruges som værktøj til at målrette bekæmpelsen, samt hvilken effekt tidlig pløjning og såning af efterafgrøder har for spiringen af tidsler. Det har vist sig, at sidstnævnte metode er den mest effektive.

Fonden har støttet formålene *rådgivning og uddannelse* med 36,4 mio. kr. Herunder er der blandt andet ydet tilskud til et projekt om ejer- og generationsskifte i fremtidens landbrug. Strukturen i

---

<sup>16</sup> En liste over fondenes hjemmesider og generel vejledning om, hvor der kan findes yderligere information om fondene, findes i afsnit 5.

dansk landbrug udvikler sig hastigt i retning af større enheder i de kommende år. Derfor er ejerskifte blevet mere komplekst, og dermed er rådgivning inden for dette område vigtigt. Der er blandt andet udarbejdet en ny model til ejerskifterådgivningen, som skal være med til at sikre både sælger, køber og samfundet værdi og vækst.

Videncentret for Landbrug har modtaget midler til et projekt, hvis formål er at implementere Corporate Social Responsibility (CSR) i landbrugsvirksomheder. CSR er et koncept, hvor sociale og miljømæssige aspekter integreres i produktionen og i arbejdet med interessenterne. CSR er med til at involvere den enkelte virksomhed i dannelsen af etiske standarder. I projektet er der blandt andet arbejdet med, hvordan CSR kan anvendes som ledelsesværktøj, og hvordan CSR kan være med til at understøtte et brand og skabe vækst og resultater i landbruget.

Under formålet *afsætningsfremme* har fonden anvendt 14,0 mio. kr. Der er blandt andet anvendt midler til at forbedre små fødevarerproducenters muligheder for at benytte professionelt udseende etiketter og til at udvikle et system, der sikrer, at oplysningerne på etiketterne bliver tilstrækkelige og korrekte i henhold til lovgivningen.

Under formålet *medfinansiering af initiativer under EU-programmer* har fonden ydet tilskud for 43,2 mio. kr. Via tilskud til Videncentret for Landbrug er der blandt andet bidraget til et projekt med det formål at oparbejde og videreformidle viden til landbrug om potentialet for at indlejre bioenergi som en driftsgren i landbrugsproduktionen. Der er konkret arbejdet med forudsætningerne for etablering af biogasanlæg med fokus på biomassepotentialer, miljøeffekter, logistik og infrastruktur på bedriftsniveau og i lokalområdet. Det blev vist, at der er synergieffekter ved at kombinere forskellige typer af landbrugsproduktion med biomassebaseret energiproduktion. Desuden har der været fokus på flerårige energiafgrøder ved anlæg af demonstrationer med pilekloner og ukrudtsbekæmpelse i pil. Der er indsamlet oplysninger om udbytter fra kommercielle pilemarker. Ny viden inden for området er videreformidlet på Landbrugsinfo, hvor der er etableret en ny webside om energiafgrøder.

## **4.2. Promilleafgiftsfonden for frugtavlen og gartneribruget**

Promilleafgiftsfonden for frugtavlen og gartneribruget har i 2010 anvendt i alt 7,9 mio. kr., jf. bilaget.

Inden for *forskning og forsøg samt produktudvikling* har fonden anvendt 3,8 mio. kr. Gennem Gartnerirådgivningen er der gennemført et projekt, hvis formål er at udvikle strategier til forebyggelse og bekæmpelse af sygdomme, skadedyr og ukrudt i frilandsgrøntsager, hvor forskellige plantebeskyttelsesmetoder inddrages. Målet er at øge avlernes viden om alternative bekæmpelsesmetoder og derigennem reducere anvendelsen af pesticider, hvilket er til gavn for miljøet.

Dansk Champignondyrkerforening har arbejdet med projektet ”Champignons effekt på sundhed og sygdomsforebyggelse”, hvor målet var at formidle viden om champignons sunde egenskaber og udføre forsøg med dyrkning af champignon med et naturligt indhold af D-vitamin. Baggrunden for dette projekt var, at international forskning viser, at champignons har en række positive indholdsmæssige egenskaber som fødevarer i forhold til menneskers sundhed.

Fonden har støttet *afsætningsfremme* med ca. 0,8 mio. kr. Der er blandt andet arbejdet med en generel optimering af markedsføringsaktiviteter inden for frugt- og grønterhvervet. Denne optimering har blandt andet omfattet udsendelsen af nyhedsbreve, pressemeddelelser og lanceringen af æblefest-kampagne.

Forskningsforeningen Frugt, Grønt og Kartoffler har arbejdet med et projekt, hvis formål er at fremme afsætningen og forbruget af forarbejdede frugt-, bær- og grøntsagsprodukter. Der er med hjemmesiden Berryboard.dk som informationskanal sat fokus på bærs sunde indholdsstoffer, den høje spisekvalitet og kvaliteten, der er forbundet med de sundhedsfremmende stoffer, som er til gavn for mennesker. Samtidigt har der været fokus på formidling af ny viden om tilberedning af grøntsager, hvor målet var at give forbrugerne viden om gode tilberedningsmetoder af især grove grøntsager.

Inden for *medfinansiering af initiativer under EU-programmer* har Promilleafgiftsfonden for frugtavl og gartneribrug ydet støtte for 3,0 mio. kr. Der er støttet et projekt, hvis formål er at vise, hvordan miljøbelastningen kan reduceres ved at optimere produktionen af planter i planteskoler. Den reducerede miljøbelastning kan blandt andet opnås ved nye vandingsstrategier, et større kendskab til klimaets betydning for bekæmpelse af skadedyr og forskellige dyrkningsmåder, der kan reducere spiring af ukrudt.

### **4.3. Fonden for økologisk landbrug**

Fonden for økologisk landbrug har i 2010 anvendt i alt 11,1 mio. kr., jf. bilaget.



Fonden støttede *forskning og forsøg samt produktudvikling* med 2,5 mio. kr. Midlerne er blandt andet anvendt til at undersøge, hvordan udbyttet af økologiske solbær kan øges ved forbedret bestøvning af blomsterne. Der er blandt andet udført forsøg med oversprøjtning af blomsterne med sukker-solbær-opløsning som lokkemad og udsætning af humlebier til at supplere honningbiernes arbejde. Det viste sig, at insektbestøvningen kunne øge bærumsætningen med op til 76 pct.

Der er gennemført et projekt, hvis formål er at undersøge, om det er muligt at reducere parasitangreb hos små kalve, der går på græs, ved at have forskellige urter i græsmarken. Der har været fokus på hvilke urter, der kan have en effekt på græsmarksparasitangreb, og om disse urter kan overleve i græsmarken under danske klimaforhold. Resultatet af projektet viser, at urter kan reducere parasitismitten, hvilket er til gavn for velfærden for kalve. Særligt viser urten Cikorie sig at være et godt valg til reducere af parasitismitten.

Under formålene *rådgivning og uddannelse* er der anvendt 3,6 mio. kr. Økologisk Landsforening har gennemført et projekt, hvis formål er at komme i dialog med landmænd i tre vandindvindingsområder i Danmark. Landmændene er blandt andet blevet informeret om det ansvar, det medfører, når der drives landbrug over områder med drikkevandsindvinding. Der har været fokus på økologi som en mulig løsning i en strategisk diskussion om udvikling af den enkelte bedrift, og de økologiske muligheder for ejendommen blev gennemgået. Der også udarbejdet et beregningsværktøj, der skal vise, hvordan økonomien på en ejendoms drift vil se ud, hvis der ikke anvendes pesticider.

*Sygdomsforebyggelse og -bekæmpelse, kontrol samt dyrevelfærd* er blevet støttet med 1,1 mio. kr. Aarhus Universitet, Det Jordbrugsvidenskabelige Fakultet har arbejdet med et projekt ”Levende rådgiver levende kalve” der bygger på forskningsresultater, som viser, at høj kalvedødelighed blandt andet er relateret til landmandens manglende tro og tillid til sin egen rolle i løsning af problemet. Målet var derfor at yde en struktureret og målrettet rådgivningsindsats til den enkelte landmand og derved nedbringe både dødeligheden og sygeligheden i økologiske malkekvægsbesætninger. Resultatet har været en kraftigt reduceret kalvedødelighed i de besætninger, som har deltaget i projektet.

I 2010 har Fonden for økologisk landbrug anvendt 1,6 mio. kr. til *afsætningsfremme*. Midlerne er blandt andet blevet brugt til et projekt, hvis formål er at øge afsætningen af økologiske varer og øge de yngre forbrugeres loyalitet overfor økologi. Der er blandt andet blevet etableret kampagnesites og en facebook-side i forbindelse med kampagnen. Konklusionen er, at fremtiden skal bygge på ind-

hold, som i sig selv giver folk værdi, for eksempel opskrifter på sund og hurtig hverdagsmad, hvor oplysninger om fordelene ved økologi indsættes som underbudskaber.

Der er under *medfinansiering af EU-programmer* anvendt 2,0 mio. kr. Der er gennemført et projekt, som skal afdække muligheder for at få bedre økonomi i økologisk jordbrugsproduktion ved at indarbejde energiproduktion som en del af den økologiske drift. Samtidig skal projektet vise, hvordan indtjeningen via energiproduktion kan fremme de kommunale planer for reduktion af miljø- og klimabelastning fra landbruget. Projektet har vist, at der under gunstige forhold kan være fordele ved at indarbejde energiproduktion i økologisk drift, hvilket også kan bidrage til opfyldelse af klimamålsætninger.

#### **4.4. Svineafgiftsfonden**

Svineafgiftsfonden har i 2009/10<sup>17</sup> anvendt i alt 228,8 mio. kr., jf. bilaget.

Svineafgiftsfonden har støttet *forskning og forsøg samt produktudvikling* med 88,0 mio. kr. Der er arbejdet med et projekt inden for avlsudvikling. Der har særligt været fokus på udvikling og tilpasning af en ny avlsteknik, som bygger på udvælgelse af gener. Metoden består i at kombinere information fra læsning af DNA-strengen med traditionel afprøvningsinformation. Metoden er taget i brug inden for én race og forventes at kunne forbedre avlsfremgangen med 20 – 30 pct. Metoden skal også implementeres inden for yderligere to racer.

Gennem Teknologisk Institut er der støttet et projekt, hvis formål er at opretholde et højt fagligt vidensniveau inden for dyrevelfærd og råvarekvalitet. Der har været en løbende opfølgning på myndighedskrav samt kontakt til forskere, myndigheder og dyreværnsorganisationer i ind- og udland. Der er også udarbejdet oplæg til uddannelse af operatører og dyrevelfærdsansvarlige inden for erhvervet. Indenfor råvarekvalitet er der blandt andet arbejdet med at optimere procesforholdene på slagterierne, således at mørheden af økologisk svinekød kan forbedres. Resultaterne er efterfølgende videregivet til branchen.

---

<sup>17</sup> Regnskabsåret 1. oktober 2009 til 30. september 2010 samt oktoberkvartalet 2010. Svineafgiftsfondens regnskabsår løber fra 1. oktober til 30. september. Pr 1. januar 2011 overgår fonden til kalenderregnskabsår. Fonden har aflagt et selvstændigt regnskab for oktoberkvartalet 2010 inden overgangen til kalenderregnskabsår pr. 1. januar 2011. Fondens regnskabstal omfatter derfor 5 kvartaler.

Der er gennemført et projekt, hvis mål var at klarlægge og beskrive dannelsen af kræftfremkaldende forbindelser i kød. Analyserne viser blandt andet, at grillet svinekød kun indeholder små mængder af de skadelige stoffer. Der er derfor intet belæg for at fraråde grilning af svinekød. Desuden er det vist, at anvendelse af antioxidanter i marinade kan reducere eller forhindre dannelsen af de skadelige stoffer.

*Rådgivning og uddannelse* blev støttet med 0,6 mio. kr. Der er i regi af Slagteriskolen i Roskilde gennemført et projekt, hvis formål er at synliggøre svinekødets kvaliteter i relation til sunde og energirigtige måltider. Der har blandt andet været fokus på kompetenceudvikling af medarbejdere i engrosledet og detailsælgere, som har direkte kontakt med forbrugerne. Der er arbejdet med områderne: svinekødsudskæringer, opskrifter, vejledning af kunder og markedsføring.

Svineafgiftsfonden har i alt støttet *sygdomsforebyggelse og -bekæmpelse, kontrol samt dyrevelfærd* med 30,1 mio. kr. Der er gennem Videncenter for Svineproduktion gennemført et projekt, hvis formål er at sikre en optimal og robust dyresundhed og derved dels en god dyrevelfærd, dels en stabil produktion. Der er blandt andet arbejdet med behandling og forebyggelse af sygdommen Lawsonia, som giver grisene diarre og forringer velfærden i besætningerne. Der er igangsat afprøvning af smerte- og antibiotikabehandling af farefeber, og der er også arbejdet med at opnå godkendelse til klinisk afprøvning af en vaccine mod lungebetændelse.

Der er arbejdet med et projekt, som sigter mod at hindre underafkøling af nyfødte pattegrise i løsdriftstier og kassestier med stor andel spaltegulv. Målet er at reducere tidlig pattegrisedødelighed. Der er arbejdet med et varmepanel, som er tilpasset, så det giver den ønskede varme til grisene uden at give så meget varme, at søernes overflade overophedes.

*Afsætningsfremme* blev støttet med 38,5 mio. kr. Der er gennem Økologisk Landsforening støttet et projekt, hvis formål er at øge afsætningen af økologisk svinekød. Særligt deltog seks udvalgte detailkæder i kampagnen ”Stem på Krølle – økologisk svinekød et godt valg”. Der blev blandt andet lavet smagsdemonstrationer og opsat skilte og opskriftsfoldere i butikkerne. Derudover blev der sat on-pack etiketter på 180.000 ferske svinekødsprodukter i kampagneperioden. Det vurderes, at kampagnen har skabt kobling mellem økologisk svinekød, god råvarekvalitet og god dyrevelfærd.

Der er anvendt midler til et projekt, hvis formål er at overvåge markedet for svinekød i Kina, Indien og Rusland, som er relativt nye markeder. For Indiens vedkommende er der tale om et forholdsvist

lukket marked men med et stort fremtidigt potentiale. For Rusland er der gennemført en indsats i relation til information om markedet, specielt i relation til kvalitet og fødevarer sikkerhed. I Kina er der gennemført indledende kontakt til den moderne kinesiske detailhandel.

Inden for *medfinansiering af initiativer under EU-programmer* blev der anvendt 69,6 mio. kr. Nogle af midlerne er anvendt til et projekt, hvis formål er at reducere kvælstofudledning og ammoniakfordampning fra svineproduktion. Der er blandt andet arbejdet med et nyudviklet forsøringsanlæg, udformning af teknologibeskrivelser og et nyudviklet gødningsbånd til brug i stalde, som viser sig at kunne være med til at reducere udledningen.

#### **4.5. Mælkeafgiftsfonden**

Mælkeafgiftsfonden har i 2010 anvendt i alt 50,7 mio. kr., jf. bilaget.

Til formålene *forskning og forsøg samt produktudvikling* blev der anvendt 29,0 mio. kr. En del af midlerne er blevet anvendt til et projekt om bekæmpelse af salmonella. Projektet er gennemført i samarbejde mellem Aarhus Universitet, Videncentret for Landbrug, Københavns Universitet og Danmarks Tekniske Universitet. Der er blandt andet udviklet en statistisk model, som kan forudsige hvilke malkekvægsbesætninger, der er i risiko for at blive smittet med salmonella. Desuden er det blevet vist, at raske smittebærere spiller en væsentlig rolle i smittedynamikken i malkekvægsbesætninger, især i forhold til varigheden af infektionen i besætningen. I projektperioden er salmonella-smittede besætninger faldet fra 16 pct. til 10 pct.

Til formålene *rådgivning og uddannelse* har fonden i 2010 anvendt 4,2 mio. kr. Gennem Videncentret for Landbrug er der blandt andet gennemført et projekt, der skal skabe en positiv udvikling i bedriftens konkurrenceevne ved operationelle tiltag, som kan være med til at skabe værditilvækst.

Mælkeafgiftsfonden har anvendt 8,8 mio. kr. inden for *sygdomsforebyggelse og -bekæmpelse, kontrol samt dyrevelfærd*. Gennem Videncentret for Landbrug er der gennemført et projekt, der vedrører sundhed og dyrevelfærds produktionsøkonomiske effekt i kvægsbesætningen. En del af projektet tog udgangspunkt i nedbringelse af kalve- og kodødeligheden. Ud fra interviews fra besætninger med lav og høj kodødelighed har konklusionen været, at reduceret kodødelighed kan opnås ved høj overvågning af køer i overgangsperioder fra produktionsko til goldko, samt ved muligheden for at isolere

og behandle syge køer på et tidligt tidspunkt i sygdomsforløbet. Der kan på den måde opnås en forøgelse af dyrevelfærden og samtidig en bedre økonomi i produktionen.

Til formålet *afsætningsfremme* anvendte fonden i 2010 4,9 mio. kr. Gennem Mejeriforeningen er der i forbindelse med skolemælksordningen arbejdet målrettet med rekruttering af fremtidens mælkedrikkere. Budskaberne har især været skolemælks sundhedsværdi og dens vigtige rolle som en naturlig del af en sund madpakke. For eksempel modtog mere end 35.000 forældre, ved udgangen af 2010, en ”madpakke-mail” fra Mejeriernes Skolemælksordning indeholdende forslag til en sund madpakke samt budskaber om mælk og ernæring.

Under formålet *medfinansiering af initiativer under EU-programmer* blev der i 2010 anvendt 3,1 mio. kr. Midlerne er brugt til at videreføre ”Morgenmælk kampagnen” fra 2009. Formålet med kampagnen var blandt andet at øge forbrugernes indsigt i mejeriprodukternes rolle som en del af et sundt morgenmåltid.

#### **4.6. Kvægafgiftsfonden**

Kvægafgiftsfonden har i 2010 anvendt i alt 25,6 mio. kr., jf. bilaget.

Inden for formålene *forskning og forsøg samt produktudvikling* er der anvendt 4,4 mio. kr. Videncentret for Landbrug har gennemført et projekt, som blandt andet havde til formål at gøre beslutningsprocessen omkring nyinvestering af produktionsanlæg til fremme af bedre miljø, fødevarekvalitet og dyrevelfærd lettere for landmanden. Projektet indeholdt økonomi-, miljø- og velfærdsvurderinger, som skal hjælpe kvægbrugeren til at undgå fejlinvesteringer i anlæg, der ikke fører til forbedrede forhold for miljøet og dyrevelfærden. Der blev udført test af forskellige anlæg og derudfra udarbejdet klare anbefalinger samt fordele og ulemper ved de forskellige anlæg.

Teknologisk Institut har arbejdet med et projekt, hvis formål er optimering af slagtehygiejne. Det primære fokus har været på håndtering af urene slagtekreaturer, hygiejnisk slagting uden overførsel af patogene bakterier til slagtekroppen samt produkter med lang holdbarhed i forbrugerleddet. Et redskab, der kan fjerne urenheder ved slagting af svin, blev videreudviklet til også at kunne bruges til kvægslagting. Redskabet viste sig at være effektivt og vil derfor være til gavn for fødevarekvaliteten. Redskabet er klar til kommercielt brug.

Inden for *rådgivning og uddannelse* blev der anvendt 5,0 mio. kr. Der er anvendt midler til rådgivning og vidensudveksling mellem branchens mindre slagterier og oksekødsvirksomheder. Rådgivningen har omfattet samhandel og afsætning i andre EU-lande og rådgivning indenfor veterinære forhold, fødevarerlovgivning, fødevarerikkerhed og dyrevelfærd. Formålet var at få alle branchens virksomheder, som tidligere kun har haft hjemmemarkedet, op på det niveau af faglig kompetence, som kræves af en EU- virksomhed.

Under formålene *sygdomsforebyggelse og -bekæmpelse, kontrol samt dyrevelfærd* er der ydet tilskud for 10,1 mio. kr. Der er støttet et projekt, hvis formål er sanering, udryddelse og overvågning af sygdommen paratuberkulose i malkekvægsbesætninger. I projektet er der arbejdet med at finde effekten af paratuberkulose på koens produktionsparametre. Ved smitte reduceres mælkeydelsen over en lang periode og varierer afhængig af, hvilken antistofprofil koen har. Samtidig reduceres slagteværdien kraftigt. Der er også arbejdet med fodringsstrategiers indflydelse på smittespredning og avlsredskaber i indsatsen mod sygdommen. Der er i alt arbejdet med otte delprojekter, og arbejdet har ført til identifikation af saneringsmodeller, som sætter landmændene i stand til effektivt at reducere forekomsten af smittede dyr.

Kvægafgiftsfonden har støttet *afsaltningsfremme* med i alt 4,7 mio. kr., som er formidlet gennem Kødbranchens Fællesråd. Aktiviteterne inden for dette område har blandt andet omfattet oplæg for Kvicklys slagtermestre fra hele landet om tilberedning af kød, en artikel i medlemsbladet Hjemkundskab med titlen ”at leve bæredygtigt”, udarbejdelse af undervisningsmateriale til brug i hjemkundskabsundervisningen om stegning af kød samt vedligehold og opdatering af hjemmesiderne [lettenordiske.dk](http://lettenordiske.dk), [diaetistforum.dk](http://diaetistforum.dk) og [voresmad.dk](http://voresmad.dk).

Inden for *medfinansiering af initiativer under EU-programmer* blev der anvendt 1,1 mio. kr. Der er gennemført et projekt, som skal demonstrere, hvordan foderkæden optimeres for at forbedre udnyttelsen af næringsstoffer og kvægbrugerens økonomi. Der er tale om et tværfagligt rådgivningskoncept, der via en systematisk afdækning af alle trin i foderkæden kan forbedre produktionsresultatet betydeligt. Der er blandt andet arbejdet med bedre foderplanlægning og fodringsmanagement, hvor målet var at implementere et fodervurderingssystem til kvæg. Systemets teoretiske mål for energiudnyttelse er 100 pct. Den gennemsnitlige energiudnyttelse var i 2010 94 pct. i de 425 besætninger, som havde foderkontrol.

## 4.7. Fjerkræafgiftsfonden

Fjerkræafgiftsfonden har i 2009/10<sup>18</sup> anvendt i alt 23,1 mio. kr., jf. bilaget.

Fonden har støttet *forskning og forsøg samt produktudvikling* med 4,8 mio. kr. Videncentret for Landbrug har arbejdet med et projekt, som skal udvikle en model til beregning af udslip af drivhusgasser og dermed CO<sub>2</sub>-belastningen fra fjerkræproduktionen. Modellen skal også kunne danne grundlag for konkret vurdering af energibesparende teknikker og managementmetoder, der kan reducere udslippet af drivhusgasser, uden at gå på kompromis med dyrevelfærden. Resultaterne viser indtil videre, at et af indsatsområderne til reduktion af drivhusgasser er optimering af fodring og ventilationssystemer.

Fonden har anvendt 7,8 mio. kr. inden for *rådgivning og uddannelse*. Videncentret for Landbrug, har modtaget en del af midlerne til videnformidling om konsumægproduktion, hvor målet er at opretholde et beredskab med en høj faglig kompetence inden for blandt andet fjerkræbyggeri, inventar og miljø. Videnformidlingen er blandt andet sket gennem åbent hus arrangementer, udstillinger vedrørende nybyggeri samt temadage om biogas, driftsøkonomi og foderhandel.

Fjerkræafgiftsfonden har anvendt 8,2 mio. kr. inden for *sygdomsforebyggelse og -bekæmpelse, kontrol samt dyrevelfærd*. En del af midlerne er anvendt til den løbende sikring af, at branchen er fuldt opdateret omkring dyrevelfærdsmæssige forhold i fjerkræsektoren. Aktiviteterne indebærer blandt andet vedligeholdelse af databaser for forskellige dyrevelfærdsregistreringer. Via udenlandske kontakter til forskningsinstitutioner og universiteter er der arbejdet med at sikre et højt kendskab til den faglige basis for fjerkræets velfærd, herunder sikring af optimale forhold for transport af fjerkræ.

Fonden har støttet formålet *afsætningsfremme* med i alt 2,0 mio. kr. Nogle af midlerne er anvendt af Det Danske Fjerkræraad til projektet ”måltider og ernæring”, hvor en af aktiviteterne har været at udarbejde en folder, som oplyser diætister, hjemkundskabslærere, slagtere og forbrugere om hvilke udkæringer af fersk svine-, okse og fjerkrækød, der lever op til Nøglehulsmærkets krav om maks. 10 pct. fedt, hvilket kan være med til at forbedre anvendelsen af Nøglehulsmærket på fersk kød i fremtiden.

---

<sup>18</sup> Regnskabsåret 1. oktober 2009 til 30. september 2010 samt oktoberkvartalet 2010. Fjerkræafgiftsfondens regnskabsår løber fra 1. oktober til 30. september. Pr 1. januar 2011 overgår fonden til kalenderregnskabsår. Fonden har aflagt et selvstændigt regnskab for oktoberkvartalet 2010 inden overgangen til kalenderregnskabsår pr. 1. januar 2011.



## 4.8. Produktionsafgiftsfonden for frugt og gartneriprodukter

Produktionsafgiftsfonden for frugt og gartneriprodukter har i 2010 anvendt i alt 12,9 mio. kr., jf. bilaget.

Fonden støttede *forskning og forsøg samt produktudvikling* med 0,6 mio. kr. I regi af Væksthusgrøntsagssektoren er der blevet udført sortsforsøg i tomater og salat og gjort en stor indsats omkring sygdomsbekæmpelse via streng hygiejne. Via sortsforsøgene blev der skabt nyttig viden for væksthushusgrøntsagsbranchen, og indsatsen vedrørende sygdomsbekæmpelse gav brugbar viden om, hvad der kan gøres i forhold til forebyggelse af sygdomme.

*Rådgivning og uddannelse* blev af fonden støttet med 0,8 mio. kr. Der er arbejdet med en række aktiviteter, der skal udvikle produktionsmetoder, fastlægge produktspecifikationer og undersøge alternative planteanvendelser i relation til klimaændringer. Målet er at effektivisere og billiggøre produktionerne, højne produktkvaliteten og øge anvendelsen af miljøvenlige produktionsmetoder. Blandt andet har et nyhedsforum på Danske Planteskoleers hjemmeside formidlet nyttig viden om, hvordan disse mål kan nås, hvilket er til gavn for planteskoleerhvervet og miljøet.

Fonden støttede *afsætningsfremme* med 9,7 mio. kr. Der er støttet et projekt, hvis formål er at øge danskernes daglige forbrug af frugt og grønt med særlig fokus på at påvirke kvinder med hjemmeboende børn. Samtidig er der arbejdet med at øge kendskabet til produkternes sæson og formidle anbefalingen om at spise 600 gram frugt og grønt om dagen. Aktiviteterne har omfattet udgivelse af 3 udgaver af Sæson magasin med et samlet oplag på 750.000 stk., udsendelse af nyhedsbreve, opskriftservice på sms og mail samt Searchkampagne på Google. Data viser, at andelen af danskere, som spiser den anbefalede mængde frugt og grønt, er steget fra 8 pct. i 2008 til 9 pct. i 2010.

Der blev i 2010 anvendt 1,0 mio. kr. til *medfinansiering af initiativer under EU-programmer*. I regi af Brancheudvalget for Frugt og Grønt er der gennemført et projekt, som skal fremtidssikre frugt- og grønterhvervet ved hjælp af en mere miljøvenlig produktion, som samtidig optimerer erhvervets konkurrenceevne. Der er blandt andet arbejdet med at reducere pesticidrester i kernefrugt og jordbær. Det er for eksempel blevet afprøvet, om biologiske midler er tilstrækkelige ved kraftige insektangreb. Resultatet viser, at det er meget tvivlsomt, om man med biologiske midler kan sikre et tilstrækkeligt udbytte af salgbar kvalitet. Der arbejdes derfor videre med afprøvning af nye strategier.

## 4.9. Planteforædlingsfonden

Planteforædlingsfonden har i 2010 anvendt i alt 9,4 mio. kr., jf. bilaget.

Fondens midler er udelukkende blevet anvendt inden for formålet *produktudvikling*, jf. bilaget. Forædlingsarbejdet blev således støttet ved, at de sortsejere, som er registreret hos Planteforædlingsfonden, modtog deres andel af de opkrævede afgifter som vederlag for udført planteforædling. Alle fondens indtægter blev således fordelt blandt sortsejerne.

## 4.10. Pelsdyrafgiftsfonden

Pelsdyrafgiftsfonden har i 2010 anvendt i alt 17,4 mio. kr., jf. bilaget. Midlerne er blevet fordelt gennem Dansk Pelsdyravlerforening.

Inden for *forskning og forsøg samt produktudvikling* er der blevet anvendt 8,3 mio. kr. Nogle af midlerne er anvendt til en samarbejdsaftale mellem Veterinærinstituttet på Danmarks Tekniske Universitet og Pelsdyrerhvervets Forsøgs- og ForskningsCenter. Samarbejdet omfatter forskning og forsøg på områderne sundhed og sygdom hos pelsdyr. Formålet er at skabe rammerne om et langsigtet behovsorienteret samarbejde inden for sygdomme hos pelsdyr og etablere samarbejdsrelationer omkring grundvidenskabelig og anvendelsesorienteret forskning, hvilket i sidste ende kan være med til at forbedre sundheden hos pelsdyr.

Der er arbejdet med et projekt vedrørende udvikling af nye pelsprodukter, teknikker og knowhow inden for anvendelsen af skind. Konkret er der arbejdet med at skabe et netværk af internationale designere og undervisningsinstitutioner, som via deres interesse for pels kan bibringe branchen innovation og nytænkning. Blandt andet har pelsmessen "Milan International and Leather Exhibition" været platform for udfoldelsen af nye teknikker. Desuden har der været et stort fokus på uddannelse af nye bundtmagere og designere.

Der er anvendt 9,0 mio. kr. indenfor formålene *sygdomsforebyggelse og -bekæmpelse, kontrol samt dyrevelfærd*. Midlerne er blevet brugt til at fortsætte det kontinuerlige arbejde med at bekæmpe plasmacytose i de danske pelsdyrfarme. Plasmacytose er en sygdom, der betyder øget dødelighed specielt hos minkhvalpe, nedsat frugtbarhed og ringere skindkvalitet. I forbindelse med udbrud af plasmacytose i de danske minkbesætninger gøres der en stor indsats for at rådgive avlerne om tiltag, der kan øge muligheden for, at farmen efter en sanering kan opretholde status som plasmacytosefri.

Rådgivningen omfatter blandt andet rengøring, desinfektion og management i farmen. De mange års arbejde har givet positivt afkast og hjulpet til at komme nærmere målet om et plasmacytosefrit Danmark.

#### **4.11. Kartoffelafgiftsfonden**

Kartoffelafgiftsfonden har i 2010 anvendt i alt 7,0 mio. kr., jf. bilaget.

Størstedelen af midlerne, 5,1 mio. kr., er i 2010 fordelt under formålene *forskning og forsøg samt produktudvikling*. Der er blevet udført dyrkningsforsøg med tidlige spisekartofler. Forsøgene er udført med og uden plastdækning. I forsøgene var der ud over udbytte også fokus på kartoflernes smag og omfanget af revnedannelse. Det har vist sig, at ”Solist” i 2010 giver det største udbytte i forsøgene med ”meget tidlige” og ”tidlige” sorter, når der anvendes plastdækning. Uden plastdækning er Arielle og Samma bedre i de tidligste sorter. Desuden er det vist, at revnedannelse i kartofler er meget påvirket af vandindholdet i jorden ved optagning.

Kartoffelafgiftsfonden har anvendt 0,8 mio. kr. inden for *sygdomsforebyggelse og -bekæmpelse, kontrol samt dyrevelfærd*. Nogle af midlerne blev anvendt til bladlusregistrering. Der blev i 2010 indsendt fangster af bladlus fra ni lokaliteter med kartofler. Udviklingen i det ugentlige risikotal for smitterisiko i ugerne 18 til 31 var et af de laveste i de seneste syv år. Der blev i 2010 ikke registreret ferskenbladlus, som udgør den største risiko for spredning af kartoffelvirus. Dette giver store forhåbninger om lave forekomster af kartoffelvirus i fremavlsmarker i 2011.

Gennem Kartoffelafgiftsfonden, er der støttet med 0,6 mio. kr. under *afsætningsfremme*. Der er blandt andet støttet et formidlingsprojekt med titlen ”Brug knolden – generisk markedsføring af kartofler.” Det er tidligere vist, at alt for få, og særligt de 30-39 årige, spiser kartofler. Denne gruppe spiser kun kartofler 1 gang om måneden, hvilket er langt fra de 4 gange om ugen, som Kostrådene anbefaler. Derfor har der været skabt en masse omtale af kartoflen i medierne. Kartofflen, har blandt andet været ”star” i aftenshowet og fået omtale i landsdækkende aviser og på hjemmesider. Det tyder på, at kampagnen har været med til at vende stemningen til fordel for kartoflen, idet pakkerierne melder om øget salg af kartofler.

Kartoffelafgiftsfonden har anvendt 0,1 mio. kr. under formålet *medfinansiering af initiativer under EU-programmer*. Under dette formål er der blevet udført forsøg, hvor forskellige kombinationer af

mekanisk og kemisk ukrudtsbekæmpelse i kartofler blev undersøgt. Det har vist sig, at der ikke er nogen statistisk forskel i udbyttet ved de to typer behandlinger, dog giver den mekaniske ukrudtsbekæmpelse øget kørsel i marken, risiko for udtørring og skader på kartofflens rodnet samt risiko for grønne knolde.

#### **4.12. Frøafgiftsfonden**

Frøafgiftsfonden har i 2010 anvendt i alt 3,1 mio. kr., jf. bilaget.

Frøafgiftsfonden har hovedsagligt støttet projekter inden for *forskning og forsøg samt produktudvikling*, hvor der er anvendt 1,7 mio. kr. Der er blandt andet arbejdet med at forbedre kvælstofudnyttelsen i frøgræsafgrøder. Projektet fokuserer på at frembringe et højere gennemsnitligt frøudbytte pr. arealenhed ved en lavere gennemsnitlig kvælstoftilførsel pr. arealenhed, hvilket er til gavn for miljøet.

Der er anvendt 0,5 mio. kr. under formålet *rådgivning og uddannelse*. Videncentret for Landbrug, har modtaget midler til at videreføre sortsundersøgelsen, der kortlægger de forskellige sorters og arters udbytte i praktisk frøavl. Denne viden er et nyttigt instrument i rådgivningen omkring frøavl.

#### **4.13. Sukkerroefgiftsfonden**

Sukkerroefgiftsfonden har i 2010 anvendt i alt 2,0 mio. kr., jf. bilaget.

Alle fondens tilskudsmidler er anvendt inden for *forskning og forsøg*. Der er udført forsøg med forskellige roesorter. Dette har omfattet afprøvning af sorter i standardforsøg samt undersøgelse for særlige egenskaber i specialforsøg. Specialforsøgene omfatter en undersøgelse af sorterernes modtagelighed overfor bladsygdomme, en serie forsøg til undersøgelse af sorterernes tolerance eller eventuelle resistens overfor angreb af nematoder samt et forsøg til undersøgelse af sorterernes tendens til uønsket blomstring.

Der er udført forsøg med ”delt” placeret flydende gødning, hvilket vil sige, at kun en del af gødningen placeres ved såning, og resten tilføjes senere i stedet for, at hele mængden tilføres ved såning. Det kan ud fra forsøgene konkluderes, at metoden er på niveau med eller bedre end placering af hele gødningsmængden ved såning. I et forsøg har delt placering forøget gødningseffekten, og i fem forsøg har effekten af kvælstof været reduceret i forhold til effekten ved tildeling af hele mængden på

en gang. Det er konkluderet, at der bør gennemføres yderligere forsøg før, der kan drages en mere entydig konklusion. Hvis det viser sig, at metoden kan reducere forbruget af kvælstof, vil det have en positiv effekt på miljøet.

#### **4.14. Fåreafgiftsfonden**

Fåreafgiftsfonden har i 2010 anvendt i alt 1,8 mio. kr., jf. bilaget.

Fonden har anvendt midler inden for *forskning og forsøg samt produktudvikling* for 0,3 mio. kr. Københavns Universitet, Det Biovidenskabelige Fakultet, har arbejdet med et projekt, hvis formål er at undersøge virkningen af at fodre slagtelam med henholdsvis tidligt og sent høstet majsensilage som eneste grovfoder eller i kombination med græsensilage. Projektet er en del af et større forskningsprojekt ved Sveriges Landbrugsuniversitet.

Inden for *rådgivning og uddannelse* anvendte fonden 1,1 mio. kr., hvoraf en del er blevet anvendt til kurser og møder for fåreholdere, konsulenter og dyrlæger om fodring og bekæmpelse af ondartet klovsyge. Der har været fokus på grovfoder og god ernæring samt smittebeskyttelse og saneringsstrategier for at imødekomme problemer med klove hos danske får. Derudover er der afholdt kurser og telefonrådgivning, der skal være med til at udvikle og opretholde den økologiske fårebestand. Formålet er at styrke formidlingen af viden, der fagligt og afsætningsmæssigt kan sikre en økologisk produktion af fåreprodukter.

Fåreafgiftsfonden anvendte 0,1 mio. kr. inden for formålet *afsætningsfremme*. Midlerne er brugt til en række salgsfremmende aktiviteter på landsdelsskuer og ved lokale arrangementer. Aktiviteterne har primært omfattet oplysning om fåre- og lammekød til folk uden for erhvervet. Ud over at give inspiration til anvendelse af kødet er der også vist anvendelsesmuligheder for uld og skind.

#### **4.15. Hesteafgiftsfonden**

Hesteafgiftsfonden har i 2010 anvendt i alt 0,6 mio. kr., jf. bilaget.

Hesteafgiftsfonden har under *forskning og forsøg samt produktudvikling* anvendt 0,2 mio. kr. Der er igangsat et projekt, der skal undersøge, om fodring med opløselige fibre kan øge mætheden for heste og ponyer. Baggrunden for projektet er, at en særlig sygdom i hestes hove og insulinresistens hos heste ofte skyldes overfodring med kornstivelse. Hvis kornstivelsen skal fratages hestene, udsættes

de for uhensigtsmæssig faste. Foreløbige resultater tyder på, at opløselige fibre kan erstatte brugen af kornstivelse og dermed mindske risikoen for sygdomme, hvilket er til gavn for dyrevelfærden.

Hesteafgiftsfonden har støttet *rådgivning og uddannelse* med 0,2 mio. kr. Tilskuddet er blandt andet anvendt til at give information og rådgivning vedrørende hesteproduktion til avlere og landmænd. Der er udarbejdet artikler til fagpressen og til internettet. Derudover er der ydet gratis telefonrådgivning til den danske hestesektor. Alle aktiviteterne skulle hjælpe til en bedre oplyst hestesektor, som skal rustes til at planlægge produktionen optimalt.

#### **4.16. Fiskeafgiftsfonden**

Fiskeafgiftsfonden har i 2010 anvendt i alt 8,8 mio. kr., jf. bilaget.

Fonden har anvendt 6,8 mio. kr. inden for formålene *rådgivning og uddannelse*. Som i de foregående år er en stor del af midlerne gået til Danmarks Fiskeriforenings Uddannelseskasse. Midlerne er benyttet til at sikre aflønning af lærlinge under et lærlingeprojekt, der skal være med til at sikre generationsskiftet i dansk fiskeri. Formålet med at uddanne lærlinge i regi af Danmarks Fiskeriforenings Uddannelseskasse er at sikre, at lærlinge kommer til at prøve forskellige typer af fiskeri i deres praktikforløb.

Fonden har anvendt 1,6 mio. kr. under formålet *afsætningsfremme*. Der er arbejdet med et enkelt projekt, der har haft til formål at undersøge markedet for konsumanvendelse af industriarterne, tobis og brisling. Mulighederne for afsætning af arterne på verdensplan er blevet undersøgt, dels som bulkvarer til brug i områder af verden med behov for relativt billige fødevarer, dels som mere forædlede fødevarer. Der er samtidig lavet forsøgsopskrifter på denne anvendelse, som blev afprøvet af gæsterne på en fiskemesse med positiv respons.

## 5. Yderligere information

Generel information om fondene, oversigt over de forskellige fonde, lovgrundlag for fondenes virke samt tidligere årsrapporter findes på NaturErhvervstyrelsens web-portal, [www.naturerhverv.fvm.dk](http://www.naturerhverv.fvm.dk). Hjemmesiden indeholder links til opdaterede lister over medlemmerne af fondsbestyrelserne, links til godkendte budgetter og regnskaber samt fondenes vedtægter.

For yderligere information om de enkelte fonde henvises til de følgende hjemmesider:

Promilleafgiftsfonden for landbrug: [www.promilleafgiftsfonden.dk](http://www.promilleafgiftsfonden.dk)

Promilleafgiftsfonden for frugtavlen og gartneribruget: [www.promilleafgiftsfond.dk](http://www.promilleafgiftsfond.dk)

Fonden for økologisk landbrug: [www.okologifonden.dk](http://www.okologifonden.dk)

Svineafgiftsfonden: [www.svineafgiftsfonden.dk](http://www.svineafgiftsfonden.dk)

Mælkeafgiftsfonden: [www.maelkeafgiftsfonden.dk](http://www.maelkeafgiftsfonden.dk)

Kvægafgiftsfonden: [www.kvaegafgiftsfonden.dk](http://www.kvaegafgiftsfonden.dk)

Fjerkræafgiftsfonden: [www.fa-fonden.dk](http://www.fa-fonden.dk)

Produktionsafgiftsfonden for frugt og gartneriprodukter: [www.produktionsafgiftsfond.dk](http://www.produktionsafgiftsfond.dk)

Planteforædlingsfonden: [www.planteforaedlingsfonden.dk](http://www.planteforaedlingsfonden.dk)

Pelsdyrafgiftsfonden: [www.pelsdyrafgiftsfonden.dk](http://www.pelsdyrafgiftsfonden.dk)

Kartoffelafgiftsfonden: [www.kartoffelafgiftsfonden.dk](http://www.kartoffelafgiftsfonden.dk)

Frøafgiftsfonden: [www.froefgiftsfonden.dk](http://www.froefgiftsfonden.dk)

Sukkerroeafgiftsfonden: [www.sukkerroeafgiftsfonden.dk](http://www.sukkerroeafgiftsfonden.dk)

Fåreafgiftsfonden: [www.faareafgiftsfonden.dk](http://www.faareafgiftsfonden.dk)

Hesteafgiftsfonden: [www.hestefgiftsfonden.dk](http://www.hestefgiftsfonden.dk)

Fiskeafgiftsfonden: [www.fiskeafgiftsfonden.dk](http://www.fiskeafgiftsfonden.dk)



# Bilag

## Promilleafgiftsfonden for landbrug

<i>Beløb i 1000 kr.</i>	<i>Regnskab 2006</i>	<i>Regnskab 2007</i>	<i>Regnskab 2008</i>	<i>Regnskab 2009</i>	<i>Regnskab 2010</i>
<b>INDTÆGTER:</b>					
Overført fra forrige år	9.813	11.773	5.154	3.919	4.055
Promillemidler <sup>19</sup>	280.907	276.346	256.958	289.974	232.800
CO <sub>2</sub> - midler	42.800	42.800	43.000	43.000	0
Særbevilling og anden indtægt	0	0	0	0	0
Renter	352	527	734	392	10
Tilskud til fondsadministration <sup>20</sup>	250	250	250	250	250
Tilbagebetalt tilskud fra år 2005	30	0	0	0	0
<b>I. Indtægter i alt</b>	<b>334.152</b>	<b>331.696</b>	<b>306.096</b>	<b>337.535</b>	<b>237.115</b>

### UDGIFTER:

#### Promillemidler - fordelt på formål

Afsætningsfremme	63.862	62.658	50.491	42.304	22.657
Forskning og forsøg	68.004	74.853	79.317	109.266	73.326
Produktudvikling	40.525	49.906	1.501	1.688	938
Rådgivning	42.913	34.600	60.948	59.140	34.530
Uddannelse	9.948	8.472	6.980	5.977	3.955
Sygdomsforebyggelse	11.565	8.362	7.404	7.855	7.327
Sygdomsbekæmpelse	13.977	11.349	11.829	18.605	12.129
Dyrevelværd	250	2.100	3.233	5.068	2.452
Kontrol	6.432	5.322	6.188	6.243	5.497
Medfinansiering af initiativer under EU-programmer	2.530	4.600	11.409	14.746	56.037
Særlige foranstaltninger	0	0	0	0	0
Hensat til næste periode/Svineafgiftsfonden <sup>21</sup>	19.546	21.220	19.140	19.284	15.365
<b>II. Udgifter til formål i alt</b>	<b>279.552</b>	<b>283.442</b>	<b>258.440</b>	<b>290.176</b>	<b>234.213</b>

#### CO<sub>2</sub>- midler - fordelt på formål

Afsætningsfremme	502	4.974	5.751	5.144	0
Forskning og forsøg	17.933	13.771	21.133	24.139	0
Produktudvikling	6.250	4.366	0	1.150	0
Rådgivning	300	2.328	887	0	0
Uddannelse	0	45	60	34	0
Sygdomsforebyggelse	4.000	1.083	1.136	1.345	0
Sygdomsbekæmpelse	6.500	6.540	5.783	0	0
Dyrevelværd	0	75	946	1.154	0
Kontrol	0	968	1.244	1.145	0
Medfinansiering af initiativer under EU-programmer	1.500	1.900	1.220	3.861	0
Hensat til næste periode/Svineafgiftsfonden	5.510	6.750	5.270	5.028	0
Særlige foranstaltninger	0	0	0	0	0
<b>III. Udgifter til formål i alt</b>	<b>42.495</b>	<b>42.800</b>	<b>43.430</b>	<b>43.000</b>	<b>0</b>

<sup>19</sup> Beregningen af promilleafgiftsprovenuet er fra 2010 omlagt som følge af aftalen om Grøn Vækst, jfr. ændringen af landbrugsstøtteleven (L1513) i 2009. Promillemidlerne blev fra 2004 beregnet som 83 pct. af pesticidafgiftsprovenuet. Omlægningen betyder, at der fra 2010 årligt overføres et beløb på 250 mio. kr. fra Skatteministeriet til Fødevarerministeriet. Fødevarerministeren træffer beslutning om den videre fordeling til de to promilleafgiftsfonde, til Fonden for økologisk landbrug og til andre områder inden for ministerområdet.

<sup>20</sup> Administrator: Landbrug & Fødevarer.

<sup>21</sup> Svineafgiftsfonden opererer indtil 1. januar 2011 med forskudt regnskabsår.

<i>Beløb i 1000 kr.</i>	<i>Regnskab 2006</i>	<i>Regnskab 2007</i>	<i>Regnskab 2008</i>	<i>Regnskab 2009</i>	<i>Regnskab 2010</i>
<b>Fondsadministration</b>					
Generel fondsadministration	250	250	250	250	250
Revisionsudgifter	69	40	50	50	50
Bestyrelshonorar	13	10	7	4	5
<b>V. Administration i alt</b>	<b>332</b>	<b>300</b>	<b>307</b>	<b>304</b>	<b>305</b>
<b>VI. Udgifter i alt</b>	<b>322.379</b>	<b>326.542</b>	<b>302.177</b>	<b>333.480</b>	<b>234.518</b>
<b>Overførsel til næste år</b>	<b>11.773</b>	<b>5.154</b>	<b>3.919</b>	<b>4.055</b>	<b>2.597</b>
Overførsel til næste år i pct. af årets udgift	3,7	1,6	1,3	1,2	1,1
<b>VII. Supplerende oplysninger:</b>					
<b>Samlet tilskud fordelt på tilskudsmodtagere</b>					
Videncentret for Landbrug	106.730	107.680	102.674	111.055	91.744
Svineafgiftsfonden	98.863	101.124	89.636	97.246	61.459
Mælkeafgiftsfonden	42.472	43.699	38.579	45.203	30.448
Pelsdyrafgiftsfonden	12.369	14.796	14.605	16.313	11.537
Økologisk Landsforening	8.064	8.277	8.831	10.135	10.059
Kvægafgiftsfonden	10.991	11.533	10.554	12.466	8.108
Fjerkræafgiftsfonden	9.565	9.645	8.417	9.360	7.294
Landbrug & Fødevarer	0	0	16.706	17.948	7.000
Frøafgiftsfonden	1.691	1.800	1.800	2.200	1.760
Kartoffelafgiftsfonden	1.100	1.100	1.100	1.300	1.040
Forbrugerrådet	387	900	353	1.014	1.000
VIFU - Videncenter for fødevarerudvikling	530	1.139	0	0	740
Sukkerroeafgiftsfonden	800	800	700	700	560
Fåreafgiftsfonden	520	600	550	650	520
Documentary.dk	0	0	0	500	500
Aarhus Universitet	0	0	0	184	184
Danmarks Biavlforening	355	450	400	0	160
Det Økologiske Råd	0	0	350	0	100
Promilleafgiftsfonden for frugtavl og gartneribrug	3.795	3.915	4.690	5.120	0
Produktionsafgiftsfonden for Juletræer og Pyntegrønt	500	500	500	500	0
Xergi A/S	0	0	0	467	0
Fejøl Forsøgspilantage K/S	0	0	550	275	0
Københavns Madhus	0	0	300	200	0
Biodynamisk Forskningsforening	0	0	0	200	0
Samson Bimatech A/S	0	0	0	140	0
Gedeavlforeningen	400	451	450	0	0
CVU Sjælland, Ankerhus Seminarium	0	0	125	0	0
Landbrugets Eksportfremmeudvalg	17.500	13.000	0	0	0
Landbrugets udvalg for Åbent Landbrug	1.275	2.520	0	0	0
Landbruksraadets Udvalg for Fødevarer, Kost og Ernæring	2.390	2.313	0	0	0
LOK-udvalget	1.750	0	0	0	0
<b>VII. I alt</b>	<b>322.047</b>	<b>326.242</b>	<b>301.870</b>	<b>333.176</b>	<b>234.213</b>

## Promilleafgiftsfonden for frugtavlen og gartneribruget

Beløb i 1000 kr.	Regnskab 2006	Regnskab 2007	Regnskab 2008	Regnskab 2009	Regnskab 2010
<b>INDTÆGTER:</b>					
Overført fra forrige år	968	1.492	1.923	1.750	1.080
Promillemidler <sup>22</sup>	8.017	7.938	7.602	8.175	7.200
CO <sub>2</sub> - midler	3.793	3.915	4.690	5.120	0
Særbevilling og anden indtægt	0	290	0	0	73
Renter	164	193	185	76	22
Tilskud til fondsadministration <sup>23</sup>	470	470	470	268	268
<b>I. Indtægter i alt</b>	<b>13.412</b>	<b>14.298</b>	<b>14.870</b>	<b>15.389</b>	<b>8.643</b>

### UDGIFTER

#### Promillemidler - fordelt på formål

Afsætningsfremme	1.400	1.323	1.791	1.644	817
Forskning og forsøg	2.155	2.113	2.075	4.455	3.772
Produktudvikling	630	201	0	0	0
Rådgivning	3.446	4.313	2.230	1.460	0
Uddannelse	0	0	0	0	0
Sygdomsforebyggelse	0	0	0	0	0
Sygdomsbekæmpelse	0	0	0	0	0
Dyrevelfærd	0	0	0	0	0
Kontrol	0	0	0	0	0
Særlige foranstaltninger	0	0	0	0	0
Medfinansiering af initiativer under EU-programmer	0	0	1.832	1.321	3.040
<b>II. Udgifter til formål i alt</b>	<b>7.631</b>	<b>7.950</b>	<b>7.928</b>	<b>8.880</b>	<b>7.629</b>

#### CO<sub>2</sub>-midler - fordelt på formål

Afsætningsfremme	502	13	2.316	1.992	0
Forskning og forsøg	3.291	2.274	2.374	2.628	0
Produktudvikling	0	0	0	0	0
Rådgivning	0	1.628	0	0	0
Uddannelse	0	0	0	0	0
Sygdomsforebyggelse	0	0	0	0	0
Sygdomsbekæmpelse	0	0	0	0	0
Dyrevelfærd	0	0	0	0	0
Kontrol	0	0	0	0	0
Særlige foranstaltninger	0	0	0	0	0
Medfinansiering af initiativer under EU-programmer	0	0	0	500	0
<b>III. Udgifter til formål i alt</b>	<b>3.793</b>	<b>3.915</b>	<b>4.690</b>	<b>5.120</b>	<b>0</b>

<sup>22</sup> Beregningen af promilleafgiftsprovenuet er fra 2010 omlagt, som følge af aftalen om Grøn Vækst, jfr. ændringen af landbrugsstøtteleven (L1513) i 2009. Promillemidlerne blev fra 2004 beregnet som 83 pct. af pesticidafgiftsprovenuet. Omlægningen betyder, at der fra 2010 årligt overføres et beløb på 250 mio. kr. fra Skatteministeriet til Fødevareministeriet. Fødevareministeren træffer beslutning om den videre fordeling til de to promilleafgiftsfonde, til Fonden for økologisk landbrug og til andre områder inden for ministerområdet.

<sup>23</sup> Administrator: Gartneribrugets Afsætningsudvalg.

Beløb i 1000 kr.	Regnskab 2006	Regnskab 2007	Regnskab 2008	Regnskab 2009	Regnskab 2010
<b>Fondsadministration</b>					
Generel fondsadministration	470	470	470	268	268
Revisionsudgifter	27	40	32	41	33
Bestyrelshonorar	0	0	0	0	0
<b>IV. Administration i alt</b>	<b>497</b>	<b>510</b>	<b>502</b>	<b>309</b>	<b>301</b>
<b>V. Udgifter i alt</b>	<b>11.921</b>	<b>12.375</b>	<b>13.120</b>	<b>14.309</b>	<b>7.930</b>
<b>Overførsel til næste år</b>	<b>1.491</b>	<b>1.923</b>	<b>1.750</b>	<b>1.080</b>	<b>713</b>
Overførsel til næste år i pct. af årets udgift	7,5	12,5	15,5	13,3	7,5

### Supplerende oplysninger:

#### Samlet tilskud fordelt på tilskudsmodtagere

##### Promillemidler

GartneriRådgivningen	0	1.200	600	460	3.082
Brancheudvalget for Frugt & Grønt	2.221	2.111	1.599	2.505	1.695
Grøn Plantebeskyttelse	0	0	2.450	2.600	500
Gartneribrugets Afsætningsudvalg	1.568	3.214	360	671	667
Aarhus Universitet, Det Jordbrugsvidenskabelige Fakultet	0	114	430	630	627
Danske Planteskoler	375	243	562	225	400
Økologisk Landsforening	75	85	328	311	258
Dansk Champignon dyrkerforening	0	0	0	200	200
Forskningsforeningen Frugt, Grønt og Kartoffler	258	258	258	260	150
Københavns Universitet	0	0	0	0	50
Snitblomstsektoren	140	0	250	180	0
Danske Prydplanter	1.650	725	941	488	0
Væksthusgrøntsagssektoren	188	0	150	350	0
Dansk Gartneri	800	0	0	0	0
Kræftens bekæmpelse	206	0	0	0	0
Løgdriverklubben i Danmark	150	0	0	0	0
<b>VI. I alt</b>	<b>7.631</b>	<b>7.950</b>	<b>7.928</b>	<b>8.880</b>	<b>7.629</b>

#### Samlet tilskud fordelt på tilskudsmodtagere

##### CO<sub>2</sub>-midler

Danske Prydplanter	1.850	2.847	2.890	2.092	0
GartneriRådgivningen	0	1.055	1.500	2.600	0
Gartnerens Fjernvarme	0	0	0	428	0
Gartneribrugets Afsætningsudvalg	502	13	300	0	0
Dansk Gartneri	1.441	0	0	0	0
<b>VII. I alt</b>	<b>3.793</b>	<b>3.915</b>	<b>4.690</b>	<b>5.120</b>	<b>0</b>

## Fonden for økologisk landbrug

<i>Beløb i 1000 kr.</i>	<i>Regnskab 2006</i>	<i>Regnskab 2007</i>	<i>Regnskab 2008</i>	<i>Regnskab 2009</i>	<i>Regnskab 2010</i>
<b>INDTÆGTER:</b>					
Overført fra forrige år	1.824	2.754	2.118	2.596	2.456
Produktionsafgifter	0	0	0	0	0
Promillemidler <sup>24</sup>	12.780	12.408	11.169	13.101	10.000
CO <sub>2</sub> -midler	0	0	0	0	0
Særbevilling og anden indtægt	0	0	0	0	0
Renter	40	89	76	37	2
Tilskud til fondsadministration <sup>25</sup>	250	250	250	250	250
<b>I. Indtægter i alt</b>	<b>14.894</b>	<b>15.501</b>	<b>13.613</b>	<b>15.984</b>	<b>12.708</b>
<b>UDGIFTER:</b>					
<b>Samlede tilskud fordelt på formål</b>					
Afsætningsfremme	2.514	1.677	1.754	2.315	1.600
Forskning og forsøg	4.753	5.927	4.311	5.238	2.421
Produktudvikling	2.544	2.088	1.742	536	34
Rådgivning	1.036	1.327	1.126	2.968	2.715
Uddannelse	498	690	551	599	896
Sygdomsforebyggelse	465	1.237	389	616	0
Sygdomsbekæmpelse	0	0	0	0	0
Dyrevelfærd	0	164	860	776	1.134
Kontrol	0	0	0	0	0
Særlige foranstaltninger	0	0	0	0	0
Medfinansiering af initiativer under EU-programmer	0	0	0	198	2.032
<b>II. Udgifter til formål i alt</b>	<b>11.810</b>	<b>13.110</b>	<b>10.733</b>	<b>13.246</b>	<b>10.832</b>
<b>Fondsadministration</b>					
Generel fondsadministration	250	250	250	250	250
Revisionsudgifter	26	26	24	25	41
Bestyrelseshonorar	10	7	13	7	8
Tab på debitorer	44	-10	-3	0	0
<b>III. Administration i alt</b>	<b>330</b>	<b>273</b>	<b>284</b>	<b>282</b>	<b>299</b>
<b>IV. Udgifter i alt</b>	<b>12.140</b>	<b>13.383</b>	<b>11.017</b>	<b>13.528</b>	<b>11.131</b>
<b>Overførsel til næste år</b>	<b>2.754</b>	<b>2.118</b>	<b>2.596</b>	<b>2.456</b>	<b>1.577</b>
Overførsel til næste år i pct. af årets udgift	22,7	15,8	23,6	18,2	14,2

<sup>24</sup> Midlerne udgør en del af Fødevarerministeriets andel af pesticidafgiftsprovenuet.

<sup>25</sup> Administrator: Landbrug & Fødevarer.

<i>Beløb i 1000 kr.</i>	<i>Regnskab 2006</i>	<i>Regnskab 2007</i>	<i>Regnskab 2008</i>	<i>Regnskab 2009</i>	<i>Regnskab 2010</i>
-------------------------	--------------------------	--------------------------	--------------------------	--------------------------	--------------------------

---

**Supplerende oplysninger:**

---

**Samlet tilskud fordelt på tilskudsmodtagere:**

Økologisk Landsforening	4.505	2.953	3.083	5.292	3.966
Videncentret for Landbrug	2.755	4.593	4.127	2.858	3.002
Aarhus Universitet, Det Jordbrugsvidenskabelige Fakultet	2.145	3.176	1.546	3.067	2.163
Foreningen for Biodynamisk Jordbrug	534	497	695	740	496
Landboforeningen Gefion / Økologisk rådgivning	0	0	0	271	458
4H	0	0	0	300	400
Landbrug & Fødevarer	0	0	0	0	300
Agrologica	32	0	0	0	47
Statens Serum Institut	0	0	0	420	0
Landbrug & Fødevarer, Videncenter for Svineproduktion	0	0	649	228	0
Jysk Kvægrådgivning	78	52	150	70	0
Økologisk Rådgivning	0	0	213	0	0
LKF Vandel	151	189	208	0	0
Den Økologiske Landbrugsskole	0	108	62	0	0
Forskerskolen for Økologisk Jordbrug og Fødevarer-systemer	0	652	0	0	0
Københavns Universitet, Det Biovidenskabelige Fakultet	392	500	0	0	0
Småøernes Fødevarenetværk	0	155	0	0	0
Meyerfood ApS	0	125	0	0	0
Fejøl Forsøgsplantage K/S	0	110	0	0	0
Dansk Landbrug	410	0	0	0	0
Vestjyllands Højskole	314	0	0	0	0
Københavns Kommune	306	0	0	0	0
Forskningscenter for Økologisk Jordbrug	188	0	0	0	0
<b>V. I alt</b>	<b>11.810</b>	<b>13.110</b>	<b>10.733</b>	<b>13.246</b>	<b>10.832</b>

# Svineafgiftsfonden

<i>Beløb i 1000 kr.</i>	<i>Regnskab 2005/6</i>	<i>Regnskab 2006/7</i>	<i>Regnskab 2007/8</i>	<i>Regnskab 2008/9</i>	<i>Regnskab 2009/10</i>	<i>Regnskab 4. kv. 2010</i>
<b>INDTÆGTER:</b>						
Overført fra forrige år	22.840	19.467	25.855	44.066	43.914	22.257
Produktionsafgifter <sup>26</sup>	158.586	141.993	147.143	125.562	92.838	26.065
Promillemidler	77.400	79.600	70.113	74.888	65.378	15.365
CO <sub>2</sub> -midler	21.100	21.000	22.797	20.352	5.028	0
Særbevilling og anden indtægt	0	0	0	0	0	0
Renter	448	1.179	2.009	1.245	109	23
Tilskud til fondsadministration <sup>27</sup>	350	350	350	350	1.200	300
<b>I. Indtægter i alt</b>	<b>280.724</b>	<b>263.589</b>	<b>268.267</b>	<b>266.463</b>	<b>208.467</b>	<b>64.010</b>
<b>UDGIFTER:</b>						
<b>Tilskud fordelt på formål</b>						
Afsætningsfremme	83.158	65.885	32.780	26.705	31.787	6.667
Forskning og forsøg	64.070	62.974	108.020	119.326	70.701	17.339
Produktudvikling	27.378	31.263	0	0	0	0
Rådgivning	26.432	27.816	79	25	0	0
Uddannelse	1.000	582	546	528	556	0
Sygdomsforebyggelse	16.643	10.834	14.698	17.251	12.066	2.962
Sygdomsbekæmpelse	0	0	0	0	0	0
Dyrevelværd	0	11.643	11.410	10.054	1.772	256
Kontrol	10.961	12.039	18.835	14.611	10.909	2.181
Særlige foranstaltninger	0	0	0	0	0	0
Medfinansiering af initiativer under EU- programmer	31.183	14.274	36.712	33.755	56.763	12.842
<b>II. Tilskud fordelt på formål i alt</b>	<b>260.825</b>	<b>237.310</b>	<b>223.080</b>	<b>222.256</b>	<b>184.553</b>	<b>42.245</b>
<b>Fondsadministration</b>						
Generel fondsadministration	350	350	350	350	1.200	300
Advokatudgifter	37	28	93	-155	106	61
Revisionsudgifter	45	46	50	50	50	25
Bestyrelshonorar	0	0	4	43	3	0
Ekstern review - projektvurdering	0	0	0	0	69	0
Tab på debitorer	0	0	624	5	229	-3
<b>III. Fondsadministration i alt</b>	<b>432</b>	<b>424</b>	<b>1.214</b>	<b>293</b>	<b>1.657</b>	<b>383</b>
<b>IV. Udgifter i alt</b>	<b>261.294</b>	<b>237.762</b>	<b>224.294</b>	<b>222.394</b>	<b>186.210</b>	<b>42.628</b>
<b>Overførsel til næste år</b>	<b>19.467</b>	<b>25.855</b>	<b>44.066</b>	<b>43.914</b>	<b>22.257</b>	<b>21.381</b>
Overførsel til næste år i pct. af årets udgift	7,5	10,9	19,7	19,7	12,0	50,2

Anm: Svineafgiftsfondens regnskabsår løber fra 1. oktober til 30. september. Pr 1. januar 2011 overgår fonden til kalenderregnskabsår. Fonden aflægger selvstændigt regnskab for oktoberkvartalet 2010 inden overgangen til kalenderregnskabsår pr. 1. januar 2011.

<sup>26</sup> Produktionsafgiften blev i regnskabsåret 2009/10 samt 4. kvartal 2010 indbetalt pr. svin, herunder søer, orner, polte og smågrise, efter forskellige satser ved slagtning og eksport, jf. bekendtgørelse nr. 208 af 17. marts 2009, bekendtgørelse nr. 956 af 7. oktober 2009, bekendtgørelse nr. 91 af 28. januar 2010 og bekendtgørelse nr. 1108 af 23. september 2010.

<sup>27</sup> Administrator: Landbrug & Fødevarer.

<i>Beløb i 1000 kr.</i>	<i>Regnskab 2005/6</i>	<i>Regnskab 2006/7</i>	<i>Regnskab 2007/8</i>	<i>Regnskab 2008/9</i>	<i>Regnskab 2009/10</i>	<i>Regnskab 4. kv. 2010</i>
-------------------------	----------------------------	----------------------------	----------------------------	----------------------------	-----------------------------	-------------------------------------

---

**Supplerende oplysninger:**


---

**Samlet tilskud fordelt på tilskudsmodtagere**

Teknologisk Institut	65.761	61.278	51.996	69.926	66.169	16.526
Svineslagteri Forum	188.410	169.602	79.862	62.217	60.542	14.901
Videncenter for Svineproduktion	0		81.415	81.500	49.641	9.395
Klassificeringsudvalget for Svin, Kvæg og Får	3.763	3.938	4.513	3.885	3.573	835
Danske Svineproducenter	0	0	0	0	800	200
Dyrenes Beskyttelse / Friland K/S	0	0	0	2.000	652	200
ALECTIA A/S	0	0	0	0	0	110
Aarhus Universitet, Det Jordbrugsvidenskabelige Fakultet	1.200	1.200	3.307	1.900	1.120	55
Danske Slagtermestres Landsforening	0	460	700	0	200	23
Økologisk Landsforening	200		637	275	800	0
Slagteriskolen i Roskilde	1.000	582	546	528	556	0
Danmarks Tekniske Universitet	0	250	79	25	500	0
Københavns Universitet, Det Biovidenskabelige Fakultet	0	0	25	0	0	0
SamMark	491	0	0	0	0	0
<b>V. I alt</b>	<b>260.825</b>	<b>237.310</b>	<b>223.080</b>	<b>222.256</b>	<b>184.553</b>	<b>42.245</b>

---



# Mælkeafgiftsfonden

<i>Beløb i 1000 kr.</i>	<i>Regnskab 2006</i>	<i>Regnskab 2007</i>	<i>Regnskab 2008</i>	<i>Regnskab 2009</i>	<i>Regnskab 2010</i>
<b>INDTÆGTER:</b>					
Overført fra forrige år	19.765	16.450	18.833	12.100	15.206
Produktionsafgifter <sup>28</sup>	26.881	26.833	27.330	28.873	9.992
Promillemidler	37.311	38.525	32.796	39.058	30.448
CO <sub>2</sub> -midler	5.161	5.174	5.783	6.145	0
Særbevilling og anden indtægt	0	0	0	0	0
Renter	1.007	1.458	1.663	594	176
Tilskud til fondsadministration <sup>29</sup>	500	500	500	500	500
<b>I. Indtægter i alt</b>	<b>90.625</b>	<b>88.940</b>	<b>86.905</b>	<b>87.270</b>	<b>56.322</b>
<b>UDGIFTER:</b>					
<b>Tilskud fordelt på formål</b>					
Afsætningsfremme	22.158	20.333	22.015	14.915	4.932
Forskning og forsøg	26.678	28.543	33.920	37.001	29.038
Produktudvikling	0	0	0	0	0
Rådgivning	5.606	4.057	2.575	928	4.183
Uddannelse	0	0	0	0	0
Sygdomsforebyggelse	230	354	357	480	0
Sygdomsbekæmpelse	10.727	8.686	11.862	10.228	7.185
Dyrevelfærd	0	0	3.455	2.495	954
Kontrol	587	453	0	748	691
Medfinansiering af initiativer under EU-programmer	7.500	7.000	0	4.593	3.053
<b>II. Tilskud fordelt på formål i alt</b>	<b>73.486</b>	<b>69.426</b>	<b>74.184</b>	<b>71.388</b>	<b>50.036</b>
<b>Fondsadministration</b>					
Generel fondsadministration	500	500	500	500	500
Revisionsudgifter	179	173	119	170	141
Bestyrelshonorar	10	8	2	6	5
<b>III. Fondsadministration i alt</b>	<b>689</b>	<b>681</b>	<b>621</b>	<b>676</b>	<b>646</b>
<b>IV. Udgifter i alt</b>	<b>74.175</b>	<b>70.107</b>	<b>74.805</b>	<b>72.064</b>	<b>50.682</b>
<b>Overførsel til næste år</b>	<b>16.450</b>	<b>18.833</b>	<b>12.100</b>	<b>15.206</b>	<b>5.640</b>
Overførsel til næste år i pct. af årets udgift	22,2	26,9	16,2	21,1	11,1

<sup>28</sup> Produktionsafgiften indbetales pr. kg indvejet mælk. Produktionsafgiften udgjorde fra 1. til 9. januar 2010 0,6 øre pr. kg indvejet mælk, jf. bekendtgørelse nr. 813 af 30. september 2003. Fra 10. januar til 31. december 2010 udgjorde afgiften 0,2 øre pr. kg. indvejet mælk, jf. bekendtgørelse nr. 1 af 4. januar 2010.

<sup>29</sup> Administrator: Mejeriforeningen.

<i>Beløb i 1000 kr.</i>	<i>Regnskab 2006</i>	<i>Regnskab 2007</i>	<i>Regnskab 2008</i>	<i>Regnskab 2009</i>	<i>Regnskab 2010</i>
-------------------------	--------------------------	--------------------------	--------------------------	--------------------------	--------------------------

---

**Supplerende oplysninger:**


---

**Samlet tilskud fordelt på tilskudsmodtagere**

Aarhus Universitet	15.818	16.916	17.139	13.766	12.743
Mejeriforeningen	30.769	26.150	26.031	20.114	8.777
Videncentret for Landbrug	9.808	7.912	8.099	13.522	8.729
Overvågningsudvalget for Smitsomme Kvægssygdomme	10.727	8.686	11.862	10.228	7.185
Københavns Universitet	3.326	5.817	5.843	6.549	6.546
Danmarks Tekniske Universitet	611	1.173	1.337	1.306	2.095
Nordisk Avlsværdivurdering	0	0	0	1.400	1.409
Mejeribrugets ForskningsFond	640	1.060	1.104	1.162	1.148
Forskningsenheden for Almen Praksis	0	0	195	658	437
DHI Water	0	0	0	374	374
Dansk Landbrugsmuseum, Gl. Estrup	0	0	0	0	300
H:S Institut for Sygdomsforebyggelse	393	535	407	805	293
Økologisk Landsforening	1.179	714	1.710	1.054	0
H:S Bispebjerg Hospital	215	463	457	310	0
Statens Seruminstitut	0	0	0	140	0
<b>V. I alt</b>	<b>73.486</b>	<b>69.426</b>	<b>74.184</b>	<b>71.388</b>	<b>50.036</b>

# Kvægafgiftsfonden

Beløb i 1.000 kr.	Regnskab 2006	Regnskab 2007	Regnskab 2008	Regnskab 2009	Regnskab 2010
<b>INDTÆGTER:</b>					
Overført fra forrige år	5.519	7.309	8.490	6.148	7.437
Produktionsafgifter <sup>30</sup>	20.374	17.890	17.474	18.513	15.368
Promillemidler	9.652	10.167	8.972	10.771	8.108
CO <sub>2</sub> -midler	1.339	1366	1582	1695	0
Anden indtægt	0	0	40	0	0
Renter	280	496	390	150	130
Tilskud til fondsadministration <sup>31</sup>	340	264	265	265	300
<b>I. Indtægter i alt</b>	<b>37.504</b>	<b>37.492</b>	<b>37.212</b>	<b>37.542</b>	<b>31.343</b>
<b>UDGIFTER:</b>					
<b>Samlede tilskud fordelt på formål</b>					
Afsætningsfremme	6.092	5.840	6.149	5.009	4.667
Forskning og forsøg	7.453	7.447	6.976	8.857	4.366
Produktudvikling	397	970	460	346	0
Rådgivning	7.300	6.997	6.141	4.822	4.960
Uddannelse	353	291	309	475	0
Sygdomsforebyggelse	2.302	1.612	2.674	2.529	1.129
Sygdomsbekæmpelse	2.783	2.558	3.680	3.229	2.674
Dyrevelfærd	0	0	1.175	1.325	3.245
Kontrol	2.279	2.851	3.061	3.071	3.084
Særlige foranstaltninger	0	0	0	0	0
Medfinansiering af initiativer under EU-programmer	0	56	89	96	1.087
<b>II. Udgifter til formål i alt</b>	<b>28.959</b>	<b>28.622</b>	<b>30.714</b>	<b>29.761</b>	<b>25.212</b>
<b>Fondsadministration</b>					
Generel fondsadministration	340	293	265	265	300
Revisions- og advokatudgifter	86	87	85	80	84
Bestyrelshonorar	0	0	0	0	0
<b>III. Administration i alt</b>	<b>426</b>	<b>380</b>	<b>350</b>	<b>345</b>	<b>384</b>
<b>IV. Udgifter i alt</b>	<b>29.385</b>	<b>29.002</b>	<b>31.064</b>	<b>30.106</b>	<b>25.596</b>
<b>Overførsel til næste år</b>	<b>7.309</b>	<b>8.490</b>	<b>6.148</b>	<b>7.436</b>	<b>5.747</b>
Overførsel til næste år i pct. af årets udgift	24,2	29,3	19,8	24,7	22,5

<sup>30</sup> Produktionsafgiften indbetales pr. stk. slagtet kvæg, henholdsvis eksporteret levende kvæg, herunder kalve. For produktionsåret 2010 udgjorde produktionsafgiften 30 kr. pr. stk. kvæg, jf. bekendtgørelse nr. 1221 af 8. december 2009.

<sup>31</sup> Administrator: Kødbranchens Fællesråd.

<i>Beløb i 1.000 kr.</i>	<i>Regnskab 2006</i>	<i>Regnskab 2007</i>	<i>Regnskab 2008</i>	<i>Regnskab 2009</i>	<i>Regnskab 2010</i>
--------------------------	--------------------------	--------------------------	--------------------------	--------------------------	--------------------------

---

**Supplerende oplysninger:**

---

**Samlet tilskud fordelt på tilskudsmodtagere**

Kødbbranchens Fællesråd	15.080	14.502	15.091	13.205	11.614
Videncentret for Landbrug	608	653	1560	2356	4941
Teknologisk Institut	2.960	2.958	3.864	4.358	2.388
Overvågningsudvalget	0	0	3249	2818	2375
Aarhus Universitet	1682	1919	1744	1571	1160
Klassificeringudvalget	1045	921	849	873	822
Københavns Universitet	480	1136	763	988	762
Danske Slagtermestre	0	145	0	0	757
Økologisk Landsforening	1010	553	0	140	391
Danmarks Tekniske Universitet	509	20	19	2	2
Kvægbrugets Forsøgscenter	3200	3000	3000	3000	0
Mejeriforeningen	3195	2815	575	450	0
<b>V. I alt</b>	<b>29.769</b>	<b>28.622</b>	<b>30.714</b>	<b>29.761</b>	<b>25.212</b>

---

# Fjerkræafgiftsfonden

<i>Beløb i 1000 kr.</i>	<i>Regnskab 2006</i>	<i>Regnskab 1/1-30/9 2007</i>	<i>Regnskab 2007/08</i>	<i>Regnskab 2008/09</i>	<i>Regnskab 2009/10</i>	<i>Regnskab 4. kv. 2010</i>
<b>INDTÆGTER:</b>						
Overført fra forrige år	3.338	3.835	4.461	5.786	7.812	8.075
Produktionsafgifter <sup>32</sup>	13.318	10.868	12.974	10.474	10.875	2.384
Promilleafgifter	9.185	7.180	8.516	8.914	7.741	1.824
CO2-midler	380	75	187	210	70	0
Særbevilling og anden indtægt	0	0	0	0	0	0
Renter	176	126	415	248	66	10
Tilskud til fondsadministration <sup>33</sup>	151	151	151	151	151	38
<b>I. Indtægter i alt</b>	<b>26.548</b>	<b>22.235</b>	<b>26.704</b>	<b>25.783</b>	<b>26.715</b>	<b>12.330</b>
<b>UDGIFTER:</b>						
<b>Samlede tilskud fordelt på formål</b>						
Afsætningsfremme	2.517	2.152	1.559	1.395	1.488	485
Forskning og forsøg	3.081	2.908	4.343	3.918	3.917	865
Produktudvikling	0	0	0	0	0	0
Rådgivning	6.637	5.053	6.730	7.178	6.389	1.433
Uddannelse	738	306	396	0	0	0
Sygdomsforebyggelse	6.058	5.246	6.995	4.728	5.683	1.449
Sygdomsbekæmpelse	0	0	0	0	0	0
Dyrevelfærd	746	1.376	689	535	942	136
Kontrol	0	0	0	0	0	0
Særlige foranstaltninger	2.724	527	0	0	0	0
Medfinansiering af initiativer under EUprogrammer	0	0	0	0	0	0
<b>II. Udgifter til formål i alt</b>	<b>22.501</b>	<b>17.568</b>	<b>20.712</b>	<b>17.754</b>	<b>18.419</b>	<b>4.368</b>
<b>Fondsadministration</b>						
Generel fondsadministration	151	151	151	151	151	38
Revisionsudgifter	55	55	55	65	61	50
Bestyrelshonorar	0	0	0	0	9	0
Øvrige udgifter og tab på debitorer	6	0	0	0	0	5
<b>III. Administration i alt</b>	<b>212</b>	<b>206</b>	<b>206</b>	<b>216</b>	<b>221</b>	<b>93</b>
<b>IV. Udgifter i alt</b>	<b>22.713</b>	<b>17.774</b>	<b>20.918</b>	<b>17.970</b>	<b>18.640</b>	<b>4.461</b>
<b>Overførsel til næste år</b>	<b>3.835</b>	<b>4.461</b>	<b>5.786</b>	<b>7.813</b>	<b>8.075</b>	<b>7.869</b>
Overførsel til næste år i pct. af årets udgift	16,9	25,1	27,7	43,5	43,3	44,1

<sup>32</sup> Produktionsafgiften blev i regnskabsåret 2009/10 samt 4. kvartal af 2010 indbetalt efter forskellige satser ved udrugning, slagtning og eksport af levende fjerkræ samt ved æg produceret i Danmark. Fra 1. oktober 2009 til 3. oktober 2010, jf. bekendtgørelse nr. 908 af 9. september 2008, og fra 4. oktober til 31. december 2010, jf. bekendtgørelse 1069 af 13. september 2010.

<sup>33</sup> Administrator: Det Danske Fjerkræraad.

<i>Beløb i 1000 kr.</i>	<i>Regnskab 2006</i>	<i>Regnskab 1/1-30/9 2007</i>	<i>Regnskab 2007/08</i>	<i>Regnskab 2008/09</i>	<i>Regnskab 2009/10</i>	<i>Regnskab 4. kv. 2010</i>
-------------------------	--------------------------	---------------------------------------	-----------------------------	-----------------------------	-----------------------------	-------------------------------------

---

**Supplerende oplysninger:**


---

**Samlet tilskud fordelt på tilskudsmodtagere**

Det Danske Fjerkræraad	20.561	17.568	14.125	11.371	8.853	2.359
Videncentret for Landbrug	0	0	5.074	4.504	5.869	1.096
Landbrug & Fødevarer	0	0	0	1.226	1.665	426
Teknologisk Institut	0	0	0	0	925	190
Københavns Universitet, Det Biovidenskabelige Fakultet	0	0	326	420	737	297
Aarhus Universitet, Det Jordbrugsvidenskabelige Fakultet	0	0	620	113	370	0
Danmarks Tekniske Universitet, Veterinærinstituttet	0	0	387	0	0	0
Økologisk Landsforening	0	0	180	120	0	0
Danske Æg	1.178	0	0	0	0	0
Dansk Slagtefjerkræ	762	0	0	0	0	0
<b>V. I alt</b>	<b>22.501</b>	<b>17.568</b>	<b>20.712</b>	<b>17.754</b>	<b>18.419</b>	<b>4.368</b>

## Produktionsafgiftsfonden for frugt og gartneriprodukter

<i>Beløb i 1000 kr.</i>	<i>Regnskab 2006</i>	<i>Regnskab 2007</i>	<i>Regnskab 2008</i>	<i>Regnskab 2009</i>	<i>Regnskab 2010</i>
<b>INDTÆGTER:</b>					
Overført fra forrige år	2.559	1.161	1.580	1.876	1.673
Produktionsafgifter <sup>34</sup>	11.381	11.758	12.509	12.784	12.148
Promillemidler	0	0	0	0	0
CO <sub>2</sub> - midler	0	0	0	0	0
Særbevilling	0	0	0	0	0
Tilbagebetaling af tilskud	-696	746	0	0	0
Renter	67	216	87	56	36
Tilskud til fondsadministration <sup>35</sup>	510	500	500	801	801
<b>I. Indtægter i alt</b>	<b>13.821</b>	<b>14.381</b>	<b>14.676</b>	<b>15.517</b>	<b>14.658</b>
<b>UDGIFTER:</b>					
<b>Samlede tilskud fordelt på formål</b>					
Afsætningsfremme	8.645	7.673	7.042	7.881	9.738
Forskning og forsøg	1.285	1.219	1.280	462	599
Produktudvikling	0	0	0	0	0
Rådgivning	2.151	915	1.283	806	784
Uddannelse	0	0	0	0	0
Sygdomsforebyggelse	0	0	0	0	0
Sygdomsbekæmpelse	0	0	0	0	0
Dyrevelfærd	0	0	0	0	0
Kontrol	0	0	0	0	0
Særlige foranstaltninger	0	0	0	0	0
Medfinansiering af initiativer under EU-programmer	0	2.443	2.658	3.857	960
<b>II. Udgifter til formål i alt</b>	<b>12.081</b>	<b>12.250</b>	<b>12.263</b>	<b>13.006</b>	<b>12.081</b>
<b>Fondsadministration</b>					
Generel fondsadministration	510	500	500	801	801
Revisionsudgifter	69	51	37	37	35
Bestyrelshonorar	0	0	0	0	0
<b>III. Administration i alt</b>	<b>579</b>	<b>551</b>	<b>537</b>	<b>838</b>	<b>836</b>
<b>IV. Udgifter i alt</b>	<b>12.660</b>	<b>12.801</b>	<b>12.800</b>	<b>13.844</b>	<b>12.917</b>
<b>Overførsel til næste år</b>	<b>1.161</b>	<b>1.580</b>	<b>1.876</b>	<b>1.673</b>	<b>1.741</b>
Overførsel til næste år i pct. af årets udgift	9,17	12,34	14,66	12,08	13,48

<sup>34</sup> Afgiften blev i regnskabsåret 2010 indbetalt efter forskellige satser for danske producerede gartneriprodukter omfattet af markedsordningen for levende planter og blomsterdyrkningsprodukter og markedsordningen for frugt og grøntsager, jf. bekendtgørelse nr. 1081 af 19. november 2009.

<sup>35</sup> Administrator: Gartneribrugets Afsætningsudvalg.

<i>Beløb i 1000 kr.</i>	<i>Regnskab 2006</i>	<i>Regnskab 2007</i>	<i>Regnskab 2008</i>	<i>Regnskab 2009</i>	<i>Regnskab 2010</i>
-------------------------	--------------------------	--------------------------	--------------------------	--------------------------	--------------------------

---

**Supplerende oplysninger:**


---

**Samlet tilskud fordelt på tilskudsmodtagere**

Danske Prydplanter	5.667	6.290	5.455	5.098	4.875
Gartneribrugets Afsætningsudvalg	2.215	2.665	2.856	2.750	2.700
Danske Planteskoler	1.426	1.705	1.409	2.213	1.626
Danske Havecentre	740	600	815	1.015	1.076
Løgdriverklubben i Danmark	549	250	599	550	450
Væksthusgrøntsagssektoren	148	30	0	0	424
Brancheudvalget for Frugt & Grønt	699	507	592	1.049	300
Avlerforeningen af Danske Spiseløg	0	0	0	0	300
Snitblomstsektoren	72	50	0	0	250
Poul Erik Brander	33	0	0	0	80
Aarhus Universitet, Det Jordbrugsvidenskabelige Fakultet	0	0	210	170	0
Dansk Champignon dyrkerforening	0	0	177	96	0
Dansk Gartneri	0	0	0	65	0
3F	0	0	150	0	0
Flora Info	89	89	0	0	0
Skovplanteringen	50	50	0	0	0
Københavns Universitet, Det Biovidenskabelige Fakultet	48	14	0	0	0
Dansk Planteskoleejerforening, Hækplanteklubben	165	0	0	0	0
DAFO-Foreningen	160	0	0	0	0
Allétræklubben	20	0	0	0	0
<b>V. I alt</b>	<b>12.081</b>	<b>12.250</b>	<b>12.263</b>	<b>13.006</b>	<b>12.081</b>



# Planteforædlingsfonden

<i>Beløb i 1000 kr.</i>	<i>Regnskab 2006</i>	<i>Regnskab 2007</i>	<i>Regnskab 2008</i>	<i>Regnskab 2009</i>	<i>Regnskab 2010</i>
<b>INDTÆGTER:</b>					
Overført fra forrige år	0	0	0	0	0
Produktionsafgifter <sup>36</sup>	8.572	9.187	8.987	8.186	9.228
Promillemidler	0	0	0	0	0
CO <sub>2</sub> – midler	0	0	0	0	0
Særbevilling og anden indtægt	0	0	0	0	0
Renter	36	115	82	10	0
Tilskud til fondsadministration <sup>37</sup>	135	134	140	139	140
<b>I. Indtægter i alt</b>	<b>8.743</b>	<b>9.436</b>	<b>9.209</b>	<b>8.335</b>	<b>9.368</b>
<b>UDGIFTER:</b>					
<b>Samlede tilskud fordelt på formål</b>					
Afsætningsfremme	0	0	0	0	0
Forskning og forsøg	0	0	0	0	0
Produktudvikling <sup>38</sup>	8.608	9.302	9.069	8.196	9.228
Rådgivning	0	0	0	0	0
Uddannelse	0	0	0	0	0
Sygdomsforebyggelse	0	0	0	0	0
Sygdomsbekæmpelse	0	0	0	0	0
Dyrevelfærd	0	0	0	0	0
Kontrol	0	0	0	0	0
Særlige foranstaltninger	0	0	0	0	0
Medfinansiering af initiativer under EU-programmer	0	0	0	0	0
<b>II. Udgifter til formål i alt</b>	<b>8.608</b>	<b>9.302</b>	<b>9.069</b>	<b>8.196</b>	<b>9.228</b>
<b>Fondsadministration</b>					
Generel fondsadministration	125	124	125	124	125
Revisionsudgifter	10	10	15	15	15
Bestyrelshonorar	0	0	0	0	0
<b>III. Administration i alt</b>	<b>135</b>	<b>134</b>	<b>140</b>	<b>139</b>	<b>140</b>
<b>IV. Udgifter i alt</b>	<b>8.743</b>	<b>9.436</b>	<b>9.209</b>	<b>8.335</b>	<b>9.368</b>
<b>Overførsel til næste år</b>	<b>0</b>	<b>0</b>	<b>0</b>	<b>0</b>	<b>0</b>
Overførsel til næste år i pct. af årets udgift	0,0	0,0	0,0	0,0	0,0

<sup>36</sup> Forædlerafgiften blev i regnskabsåret 2010 indbetalt efter forskellige satser ved salg af certificerede frø og markfrø, jf. bekendtgørelse nr. 303 af 29. april 1997.

<sup>37</sup> Administrator: Brancheudvalget for Frø.

<sup>38</sup> Den opkrævede forædlerafgift udbetales til ejeren, der er kendt og registreret i Planteforædlingsfonden, som vederlag for den udførte planteforædling.

# Pelsdyrafgiftsfonden

<i>Beløb i 1000 kr.</i>	<i>Regnskab 2006</i>	<i>Regnskab 2007</i>	<i>Regnskab 2008</i>	<i>Regnskab 2009</i>	<i>Regnskab 2010</i>
<b>INDTÆGTER:</b>					
Overført fra forrige år	383	0	0	0	0
Produktionsafgifter <sup>39</sup>	5.203	5.400	5.357	6.060	5.831
Promillemidler	11.189	13.566	13.408	15.163	11.537
CO <sub>2</sub> -midler	1.180	1.230	1.197	1.150	0
Særbevilling og anden indtægt	0	0	0	0	0
Renter	165	187	135	47	14
Tilskud til fondsadministration <sup>40</sup>	50	50	50	50	50
<b>I. Indtægter i alt</b>	<b>18.170</b>	<b>20.433</b>	<b>20.147</b>	<b>22.470</b>	<b>17.432</b>
<b>UDGIFTER:</b>					
<b>Samlede tilskud fordelt på formål</b>					
Afsætningsfremme	0	0	0	0	0
Forskning og forsøg	7.326	7.935	8.912	9.814	7.405
Produktudvikling	1.408	2.500	1.200	1.360	938
Rådgivning	0	0	0	0	0
Uddannelse	0	0	0	0	0
Sygdomsforebyggelse	0	0	0	0	0
Sygdomsbekæmpelse	9.359	9.906	9.939	11.200	8.991
Dyrevelfærd	0	0	0	0	0
Kontrol	0	0	0	0	0
Særlige foranstaltninger	0	0	0	0	0
Medfinansiering af EU-programmer	0	0	0	0	0
<b>II. Udgifter til formål i alt</b>	<b>18.093</b>	<b>20.341</b>	<b>20.051</b>	<b>22.374</b>	<b>17.334</b>
<b>Fondsadministration</b>					
Generel fondsadministration	50	50	50	50	50
Revisionsudgifter	27	40	46	46	48
Bestyrelseshonorar	0	2	0	0	0
<b>III. Administration i alt</b>	<b>77</b>	<b>92</b>	<b>96</b>	<b>96</b>	<b>98</b>
<b>IV. Udgifter i alt</b>	<b>18.170</b>	<b>20.433</b>	<b>20.147</b>	<b>22.470</b>	<b>17.432</b>
<b>Overførsel til næste år</b>	<b>0</b>	<b>0</b>	<b>0</b>	<b>0</b>	<b>0</b>
Overførsel til næste år i pct. af årets udgift	0,0	0,0	0,0	0,0	0,0
<b>Supplerende oplysninger:</b>					
<b>Samlet tilskud fordelt på tilskudsmodtagere</b>					
Dansk Pelsdyravlerforening	18.093	20.341	20.051	22.374	17.334
<b>V. I alt</b>	<b>18.093</b>	<b>20.341</b>	<b>20.051</b>	<b>22.374</b>	<b>17.334</b>

<sup>39</sup> Produktionsafgiften indbetales pr. pelsskind ved salg eller eksport af mink, ilder, farmtæve og finraccoon produceret i Danmark. I regnskabsåret 2010 udgjorde produktionsafgiften 0,40 kr. pr. pelsskind, jf. bekendtgørelse nr. 25 af 12. januar 2005.

<sup>40</sup> Administrator: Dansk Pelsdyravlerforening.

# Kartoffelafgiftsfonden

<i>Beløb i 1000 kr.</i>	<i>Regnskab 2006</i>	<i>Regnskab 2007</i>	<i>Regnskab 2008</i>	<i>Regnskab 2009</i>	<i>Regnskab 2010</i>
<b>INDTÆGTER:</b>					
Overført fra forrige år	2.664	2.786	2.761	3.053	2.453
Produktionsafgifter <sup>41</sup>	4.604	4.168	4.890	5.092	4.681
Promillemidler	1.100	1.100	1.100	1.300	1.040
CO <sub>2</sub> – midler	0	0	0	0	0
Særbevilling og anden indtægt	0	0	0	0	0
Renter	142	201	237	106	34
Tilskud til fondsadministration <sup>42</sup>	199	204	221	217	211
<b>I. Indtægter i alt</b>	<b>8.709</b>	<b>8.459</b>	<b>9.209</b>	<b>9.768</b>	<b>8.419</b>
<b>UDGIFTER:</b>					
<b>Samlede tilskud fordelt på formål</b>					
Afsætningsfremme	745	447	1.058	604	636
Forskning og forsøg	4.215	4.158	4.056	5.683	5.092
Produktudvikling	150	190	107	0	0
Rådgivning	0	0	0	0	0
Uddannelse	0	0	0	0	0
Sygdomsforebyggelse	88	92	88	180	175
Sygdomsbekæmpelse	461	541	554	572	590
Dyrevelfærd	0	0	0	0	0
Kontrol	0	0	0	0	0
Særlige foranstaltninger	0	0	0	0	0
Medfinansiering af initiativer under EU-programmer	0	0	0	0	139
<b>II. Udgifter til formål i alt</b>	<b>5.659</b>	<b>5.428</b>	<b>5.863</b>	<b>7.039</b>	<b>6.632</b>
<b>Fondsadministration</b>					
Generel fondsadministration	199	204	221	217	211
Revisionsudgifter	65	57	62	51	55
Bestyrelshonorar	10	9	9	9	9
Øvrige udgifter og tab på debitorer	-10	0	1	0	110
<b>III. Administration i alt</b>	<b>264</b>	<b>270</b>	<b>293</b>	<b>277</b>	<b>385</b>
<b>IV. Udgifter i alt</b>	<b>5.923</b>	<b>5.698</b>	<b>6.156</b>	<b>7.316</b>	<b>7.017</b>
<b>Overførsel til næste år</b>	<b>2.786</b>	<b>2.761</b>	<b>3.053</b>	<b>2.452</b>	<b>1.402</b>
Overførsel til næste år i pct. af årets udgift	47,0	48,5	49,6	33,5	20,0

<sup>41</sup> Produktionsafgiften betales ved salg af læggekartofler, spisekartofler eller kartofler til industriel forarbejdning. I regnskabsåret 2010 udgjorde produktionsafgiften 0,40 kr. pr. 100 kg kartofler, jf. bekendtgørelse nr. 1222 af 8. december 2009.

<sup>42</sup> Administrator: Fællessekretariatet ved Kartoffelafgiftsfonden.

<i>Beløb i 1000 kr.</i>	<i>Regnskab 2006</i>	<i>Regnskab 2007</i>	<i>Regnskab 2008</i>	<i>Regnskab 2009</i>	<i>Regnskab 2010</i>
-------------------------	--------------------------	--------------------------	--------------------------	--------------------------	--------------------------

---

**Supplerende oplysninger:**

---

**Samlet tilskud fordelt på tilskudsmodtagere**

Aarhus Universitet, Det Jordbrugsvidenskabelige Fakultet	1.452	1.493	958	2.035	2.030
Videncentret for Landbrug	655	981	1.193	1.403	1.233
Landbrugets Kartoffelfond	1.392	1.059	862	1.423	1.066
KMC	756	781	1.139	781	892
Forskningsforeningen Frugt, Grønt og Kartofler	540	290	893	300	450
AKV Langholt AmbA	0	0	0	118	338
Samsø Landboforening	125	170	238	195	190
Kold College	50	95	115	225	173
BJ-Agro Aps	0	0	0	144	135
Københavns Universitet, Det Biovidenskabelige Fakultet	166	160	104	123	125
Karup Kartoffelmelfabrik	0	0	111	139	0
Diverse tilskudsmodtagere (u. t.kr. 100)	523	399	250	153	0
<b>V. I alt</b>	<b>5.659</b>	<b>5.428</b>	<b>5.863</b>	<b>7.039</b>	<b>6.632</b>

# Frøafgiftsfonden

Beløb i 1000 kr.	Regnskab 2006	Regnskab 2007	Regnskab 2008	Regnskab 2009	Regnskab 2010
<b>INDTÆGTER:</b>					
Overført fra forrige år	436	386	287	74	39
Produktionsafgifter <sup>43</sup>	1.489	1.508	1.411	1.617	1.524
Promillemidler	1.691	1.800	1.800	2.200	1.760
CO <sub>2</sub> – midler	0	0	0	0	0
Særbevilling og anden indtægt	0	0	0	0	0
Renter	19	29	24	6	1
Tilskud til fondsadministration <sup>44</sup>	23	23	23	100	100
<b>I. Indtægter i alt</b>	<b>3.658</b>	<b>3.746</b>	<b>3.545</b>	<b>3.997</b>	<b>3.424</b>

## UDGIFTER:

### Samlede tilskud fordelt på formål

Afsætningsfremme	0	0	0	0	0
Forskning og forsøg	2.963	3.120	3.105	3.470	1.651
Produktudvikling	0	0	0	0	0
Rådgivning	271	301	329	373	548
Uddannelse	0	0	0	0	0
Sygdomsforebyggelse	0	0	0	0	0
Sygdomsbekæmpelse	0	0	0	0	0
Dyrevelfærd	0	0	0	0	0
Kontrol	0	0	0	0	0
Særlige foranstaltninger	0	0	0	0	0
Medfinansiering af initiativer under EU-programmer	0	0	0	0	775
<b>II. Udgifter til formål i alt</b>	<b>3.234</b>	<b>3.421</b>	<b>3.434</b>	<b>3.843</b>	<b>2.974</b>

### Fondsadministration

Generel fondsadministration	23	23	23	100	100
Revisionsudgifter	15	15	15	15	15
Bestyrelseshonorar	0	0	0	0	0
<b>III. Administration i alt</b>	<b>38</b>	<b>38</b>	<b>38</b>	<b>115</b>	<b>115</b>

<b>IV. Udgifter i alt</b>	<b>3.272</b>	<b>3.459</b>	<b>3.472</b>	<b>3.958</b>	<b>3.089</b>
---------------------------	--------------	--------------	--------------	--------------	--------------

<b>Overførsel til næste år</b>	<b>386</b>	<b>287</b>	<b>73</b>	<b>39</b>	<b>335</b>
Overførsel til næste år i pct. af årets udgift	11,8	8,3	2,1	1,0	10,8

### Supplerende oplysninger:

Aarhus Universitet, Det Jordbrugsvidenskabelige fakultet	1.539	1.758	1.718	2.131	1.558
Dansk Landbrugsrådgivning	1.583	1.655	1.531	1.510	1.395
Henrik Blixen-Finecke	0	0	22	13	13
Dansk Frøhandlerforening	8	8	8	8	8
Københavns Universitet	0	0	155	181	0
Danske Frøavlere	95	0	0	0	0
Agrologica	9	0	0	0	0
<b>V. I alt</b>	<b>3.234</b>	<b>3.421</b>	<b>3.434</b>	<b>3.843</b>	<b>2.974</b>

<sup>43</sup> Produktionsafgiften udgjorde i regnskabsåret 2010 2 promille af det samlede afregningsbeløb, inden fradrag af omkostninger til tørring og rensning, men før tillæg af merværdien for græs-, kløver- og grøntsagsfrø avlet i Danmark, jf. bekendtgørelse nr. 1 af 3. januar 2005.

<sup>44</sup> Administrator: Brancheudvalget for Frø.

# Sukkerroefgiftsfonden

<i>Beløb i 1000 kr.</i>	<i>Regnskab 2006</i>	<i>Regnskab 2007</i>	<i>Regnskab 2008</i>	<i>Regnskab 2009</i>	<i>Regnskab 2010</i>
<b>INDTÆGTER:</b>					
Overført fra forrige år	93	46	5	96	287
Produktionsafgifter <sup>45</sup>	1.015	965	1.406	1.406	1.499
Promilleafgiftsfonden	800	800	700	700	560
CO <sub>2</sub> -midler	0	0	0	0	0
Særbevilling og anden indtægt	0	0	0	0	0
Renter	7	4	4	5	0
Tilskud til fondsadministration <sup>46</sup>	25	25	25	27	28
<b>I. Indtægter i alt</b>	<b>1.940</b>	<b>1.840</b>	<b>2.140</b>	<b>2.234</b>	<b>2.374</b>
<b>UDGIFTER:</b>					
<b>Samlede tilskud fordelt på formål</b>					
Afsætningsfremme	0	0	0	0	0
Forskning og forsøg	1.860	1.800	2.010	1.910	1.910
Produktudvikling	0	0	0	0	0
Rådgivning	0	0	0	0	0
Uddannelse	0	0	0	0	0
Sygdomsforebyggelse	0	0	0	0	0
Sygdomsbekæmpelse	0	0	0	0	0
Dyrevelværd	0	0	0	0	0
Kontrol	0	0	0	0	0
Særlige foranstaltninger	0	0	0	0	0
Medfinansiering af initiativer under EU-programmer	0	0	0	0	0
<b>II. Udgifter til formål i alt</b>	<b>1.860</b>	<b>1.800</b>	<b>2.010</b>	<b>1.910</b>	<b>1.910</b>
<b>Fondsadministration</b>					
Generel fondsadministration	25	25	25	27	28
Revisionsudgifter	7	7	6	7	8
Bestyrelseshonorar	2	3	3	3	4
<b>III. Administration i alt</b>	<b>34</b>	<b>35</b>	<b>34</b>	<b>37</b>	<b>40</b>
<b>IV. Udgifter i alt</b>	<b>1.894</b>	<b>1.835</b>	<b>2.044</b>	<b>1.947</b>	<b>1.950</b>
<b>Overførsel til næste år</b>	<b>46</b>	<b>5</b>	<b>96</b>	<b>287</b>	<b>424</b>
Overførsel til næste år i pct. af årets udgift	2,4	0,3	4,7	14,7	21,74
<b>Supplerende oplysninger:</b>					
<b>Samlet tilskud fordelt på tilskudsmodtagere:</b>					
Fondet for Forsøg med Sukkerroedyrkning	1.860	1.800	2.010	1.910	1.910
<b>V. I alt</b>	<b>1.860</b>	<b>1.800</b>	<b>2.010</b>	<b>1.910</b>	<b>1.910</b>

<sup>45</sup> Produktionsafgiften udgjorde i regnskabsåret 2010 0,60 kr. pr. ton rene sukkerroer, jf. bekendtgørelse nr. 949 af 24. september 2008.

<sup>46</sup> Administrator: Danske Sukkerroedyrkere.

# Fåreafgiftsfonden

<i>Beløb i 1000 kr.</i>	<i>Regnskab 2006</i>	<i>Regnskab 2007</i>	<i>Regnskab 2008</i>	<i>Regnskab 2009</i>	<i>Regnskab 2010</i>
<b>INDTÆGTER:</b>					
Overført fra forrige år	373	321	480	439	232
Produktionsafgifter <sup>47</sup>	1.010	933	962	907	844
Promillemidler	520	600	550	650	520
CO <sub>2</sub> -midler	0	0	0	0	0
Særbevilling og anden indtægt	0	0	0	0	0
Renter	17	10	14	3	10
Tilskud til fondsadministration <sup>48</sup>	128	112	128	124	122
<b>I. Indtægter i alt</b>	<b>2.048</b>	<b>1.976</b>	<b>2.134</b>	<b>2.123</b>	<b>1.728</b>
<b>UDGIFTER:</b>					
<b>Samlede tilskud fordelt på formål</b>					
Afsætningsfremme	216	744	189	177	138
Forskning og forsøg	175	316	117	68	70
Produktudvikling	271	0	208	215	265
Rådgivning	714	164	822	1023	992
Uddannelse	73	54	60	75	155
Sygdomsforebyggelse	70	47	150	99	0
Sygdomsbekæmpelse	0	0	0	0	0
Dyrevelfærd	0	0	0	0	0
Kontrol	53	31	0	0	0
Særlige foranstaltninger	0	0	0	0	0
Medfinansiering af initiativer under EU-Programmer	0	0	0	0	0
<b>II. Udgifter til formål i alt</b>	<b>1.572</b>	<b>1.356</b>	<b>1.546</b>	<b>1.657</b>	<b>1.620</b>
<b>Fondsadministration</b>					
Generel fondsadministration	128	112	128	124	122
Revisionsudgifter	23	26	20	20	20
Bestyrelshonorar	4	2	0	3	3
Hensættelser til tab på tilgodehavende	0	0	0	87	25
<b>III. Administration i alt</b>	<b>155</b>	<b>140</b>	<b>148</b>	<b>234</b>	<b>170</b>
<b>IV. Udgifter i alt</b>	<b>1.727</b>	<b>1.496</b>	<b>1.694</b>	<b>1.891</b>	<b>1.790</b>
<b>Overførsel til næste år</b>	<b>321</b>	<b>480</b>	<b>440</b>	<b>232</b>	<b>-72</b>
Overførsel til næste år i pct. af årets udgift	19	32	26	12	-4

<sup>47</sup> Produktionsafgiften indbetales pr. stk. slagtet henholdsvis eksporteret får - herunder lam, beder og væddere produceret i Danmark. I regnskabsåret 2010 udgjorde produktionsafgiften 10 kr. pr. stk. får, jf. bekendtgørelse nr. 422 af 31. maj 1991.

<sup>48</sup> Administrator: Landsforeningen Dansk Fåreavl.

<i>Beløb i 1000 kr.</i>	<i>Regnskab 2006</i>	<i>Regnskab 2007</i>	<i>Regnskab 2008</i>	<i>Regnskab 2009</i>	<i>Regnskab 2010</i>
-------------------------	--------------------------	--------------------------	--------------------------	--------------------------	--------------------------

---

**Supplerende oplysninger:**

---

**Samlet tilskud fordelt på tilskudsmodtagere**

Landsforeningen Dansk Fåreavl	652	730	829	836	866
Dansk Kvæg, Forum for får og geder	521	462	600	570	645
Københavns Universitet, Det Biovidenskabelige Fakultet	175	0	117	68	70
Økologisk Landsforening	99	0	0	133	39
Kalø Landbrugsskole	0	0	0	50	0
Danske Slagtemestre	0	72	0	0	0
Inga Stamphøj	0	47	0	0	0
Annette Holmenlund	125	45	0	0	0
<b>V. I alt</b>	<b>1.572</b>	<b>1.356</b>	<b>1.546</b>	<b>1.657</b>	<b>1.620</b>

---



# Hesteafgiftsfonden

<i>Beløb i 1000 kr.</i>	<i>Regnskab 2006</i>	<i>Regnskab 2007</i>	<i>Regnskab 2008</i>	<i>Regnskab 2009</i>	<i>Regnskab 2010</i>
<b>INDTÆGTER:</b>					
Overført fra forrige år	36	72	36	-50	18
Produktionsafgifter <sup>49</sup>	559	512	551	454	402
Promillemidler	0	0	0	0	0
CO <sub>2</sub> -midler	0	0	0	0	0
Særbevilling og anden indtægt	0	0	0	0	0
Renter	4	6	3	-1	0
Tilskud til fondsadministration <sup>50</sup>	149	145	155	151	155
<b>I. Indtægter i alt</b>	<b>748</b>	<b>735</b>	<b>745</b>	<b>554</b>	<b>575</b>
<b>UDGIFTER:</b>					
<b>Samlede tilskud fordelt på formål</b>					
Afsætningsfremme	0	0	0	0	0
Forskning og forsøg	110	110	250	61	180
Produktudvikling	0	0	0	0	0
Rådgivning	400	350	350	290	240
Uddannelse	0	0	0	0	0
Sygdomsforebyggelse	0	0	0	0	0
Sygdomsbekæmpelse	0	0	0	0	0
Dyrevelfærd	0	0	0	0	0
Kontrol	0	30	0	0	10
Særlige foranstaltninger	0	0	0	0	0
Medfinansiering af initiativer under EU-	0	0	0	0	0
<b>II. Udgifter til formål i alt</b>	<b>510</b>	<b>490</b>	<b>600</b>	<b>351</b>	<b>430</b>
<b>Fondsadministration</b>					
Generel fondsadministration	149	150	171	151	155
Advokatudgifter	0	0	0	0	0
Revisionsudgifter	17	33	26	25	34
Bestyrelseshonorar / mødeudg.	0	26	-2	0	0
Adm.udgifter tbf. vedr. 2007 og 2008	0	0	0	0	-21
Tab på debitorer	0	0	0	9	0
<b>III. Administration i alt</b>	<b>166</b>	<b>209</b>	<b>195</b>	<b>185</b>	<b>168</b>
<b>IV. Udgifter i alt</b>	<b>676</b>	<b>699</b>	<b>795</b>	<b>536</b>	<b>598</b>
<b>Overførsel til næste år</b>	<b>72</b>	<b>36</b>	<b>-50</b>	<b>18</b>	<b>-23</b>
Overførsel til næste år i pct. af årets udgift	10,7	5,2	-6,3	3,4	-3,8

<sup>49</sup> Produktionsafgiften indbetales pr. slagtet henholdsvis eksporteret levende hest, bortset fra føl med en slagtevægt under 25 kg eller derunder og føl med en levende vægt på 50 kg eller derunder. I regnskabsåret 2010 udgjorde produktionsafgiften 125 kr. pr. hest., jf. bekendtgørelse nr. 109 af 19. februar 2004.

<sup>50</sup> Administrator: Landbrug & Fødevarer.

<i>Beløb i 1000 kr.</i>	<i>Regnskab 2006</i>	<i>Regnskab 2007</i>	<i>Regnskab 2008</i>	<i>Regnskab 2009</i>	<i>Regnskab 2010</i>
-------------------------	--------------------------	--------------------------	--------------------------	--------------------------	--------------------------

---

**Supplerende oplysninger:**

---

**Samlet tilskud fordelt på tilskudsmodtagere**

Videncentret for Landbrug	400	350	350	290	240
Københavns Universitet, Det Biovidenskabelige Fakultet	50	40	124	0	120
Aarhus Universitet, Det Jordbrugsvidenskabelige Fakultet	60	70	102	61	60
Danske Slagtermestres Landsforening	0	30	0	0	10
Veterinær Susanne Albæk Andersen	0	0	24	0	0
<b>V. I alt</b>	<b>510</b>	<b>490</b>	<b>600</b>	<b>351</b>	<b>430</b>

---

## Fiskeafgiftsfonden

<i>Beløb i 1000 kr.</i>	<i>Regnskab 2006</i>	<i>Regnskab 2007</i>	<i>Regnskab 2008</i>	<i>Regnskab 2009</i>	<i>Regnskab 2010</i>
<b>INDTÆGTER:</b>					
Overført fra forrige år	1.395	3.793	2.233	1.459	179
Produktionsafgifter <sup>51</sup>	6.387	5.388	5.147	4.419	8.955
Promillemidler	0	0	0	0	0
CO <sub>2</sub> -midler	0	0	0	0	0
Særbevilling og anden indtægt	0	0	0	0	0
Renter	6	16	12	1	1
Tilskud til fondsadministration <sup>52</sup>	200	200	200	300	300
<b>I. Indtægter i alt</b>	<b>7.988</b>	<b>9.397</b>	<b>7.592</b>	<b>6.179</b>	<b>9.435</b>
<b>UDGIFTER:</b>					
<b>Samlede tilskud fordelt på formål</b>					
Afsætningsfremme	0	0	0	10	1.579
Forskning og forsøg	0	0	0	0	0
Produktudvikling	0	0	0	0	0
Rådgivning	0	0	0	0	0
Uddannelse	3.847	6.805	5.772	5.521	6.814
Sygdomsforebyggelse	0	0	0	0	0
Sygdomsbekæmpelse	0	0	0	0	0
Dyrevelfærd	0	0	0	0	0
Kontrol	0	0	0	0	0
Særlige foranstaltninger	0	0	0	0	0
Medfinansiering af initiativer under EU-programmer	0	0	0	0	0
<b>II. Udgifter til formål i alt</b>	<b>3.847</b>	<b>6.805</b>	<b>5.772</b>	<b>5.531</b>	<b>8.393</b>
<b>Fondsadministration</b>					
Generel fondsadministration	200	200	200	300	300
Revisionsudgifter	148	158	160	169	144
Bestyrelshonorar	0	1	1	0	0
<b>III. Administration i alt</b>	<b>348</b>	<b>359</b>	<b>361</b>	<b>469</b>	<b>444</b>
<b>IV. Udgifter i alt</b>	<b>4.195</b>	<b>7.164</b>	<b>6.133</b>	<b>6.000</b>	<b>8.837</b>
<b>Overførsel til næste år</b>	<b>3.793</b>	<b>2.233</b>	<b>1.459</b>	<b>179</b>	<b>598</b>
Overførsel til næste år i pct. af årets udgift	90,4	31,2	23,8	3,0	6,8

<sup>51</sup> Produktionsafgiften betales for fisk, der landes af danske fiskerfartøjer i dansk havn eller udenlandsk havn. Fra 1. til 8. januar 2010 udgjorde produktionsafgiften 2 promille af landingsværdien, jf. bekendtgørelse nr. 14 af 6. januar 2005. Fra 9. januar til 31. december 2010 udgjorde afgiften 3 promille af landingsværdien, jf. bekendtgørelse nr. 5 af 6. januar 2010.

<sup>52</sup> Administrator: Danmarks Fiskeriforening.

<i>Beløb i 1000 kr.</i>	<i>Regnskab 2005</i>	<i>Regnskab 2006</i>	<i>Regnskab 2007</i>	<i>Regnskab 2008</i>	<i>Regnskab 2009</i>
-------------------------	--------------------------	--------------------------	--------------------------	--------------------------	--------------------------

---

**Supplerende oplysninger:**

---

**Samlet tilskud fordelt på tilskudsmodtagere**

Danmarks Fiskeriforenings Uddannelseskasse	2.077	3.206	3.964	3.450	3.840
Danish Sprat and Sandeel ApS/Danmarks Fiskeriforening	0	0	0	10	1.579
EUC Nordvest/Danmarks Fiskeriskole	1.300	3.048	1.400	1.298	1.285
Danmarks Fiskeriforenings Uddannelseskasse - ekstraordinær tillægsbevilling	0	0	0	0	1.157
3F Fiskernes Landsklub	0	0	0	673	673
TUR Uddannelse	470	396	408	100	0
Fiskericirklen	0	120	0	0	0
Lemvig Gymnasium	0	35	0	0	0
3F Fiskernes Landsklub - regulering 2009	0	0	0	0	-141
<b>V. I alt</b>	<b>3.847</b>	<b>6.805</b>	<b>5.772</b>	<b>5.531</b>	<b>8.393</b>



NaturErhvervstyrelsen  
Nyropsgade 30  
1780 København V

ISBN 978-87-7120-261-8

Tlf.: 3395 8000  
Fax.: 3395 8080

E-mail: [mail@naturerhverv.dk](mailto:mail@naturerhverv.dk)  
<http://www.naturerhverv.fvm.dk>