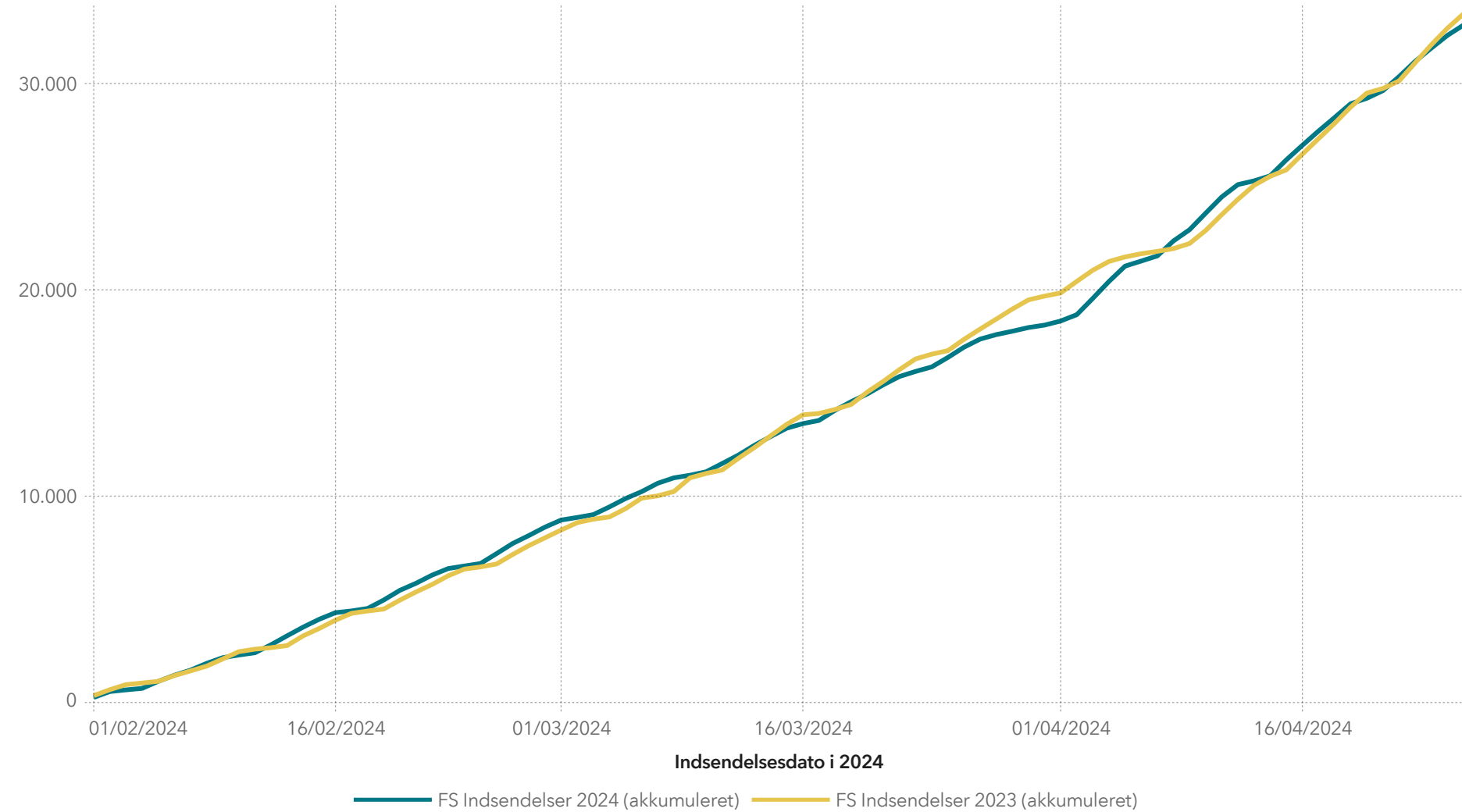


1. FS ansøgninger

FS indsendelser 2024 og 2023, fra ansøgningsperiode start til ansøgningsfrist

Ansøgningsfrist i 2024 er den 26. april 2024. Ansøgningsfrist i 2023 var den 28. april 2023.

FS indsendelser (akkumuleret), efter indsendelsesdato i 2024 (2023 indsendelser er placeret ud fra antal dage fra 1. februar)

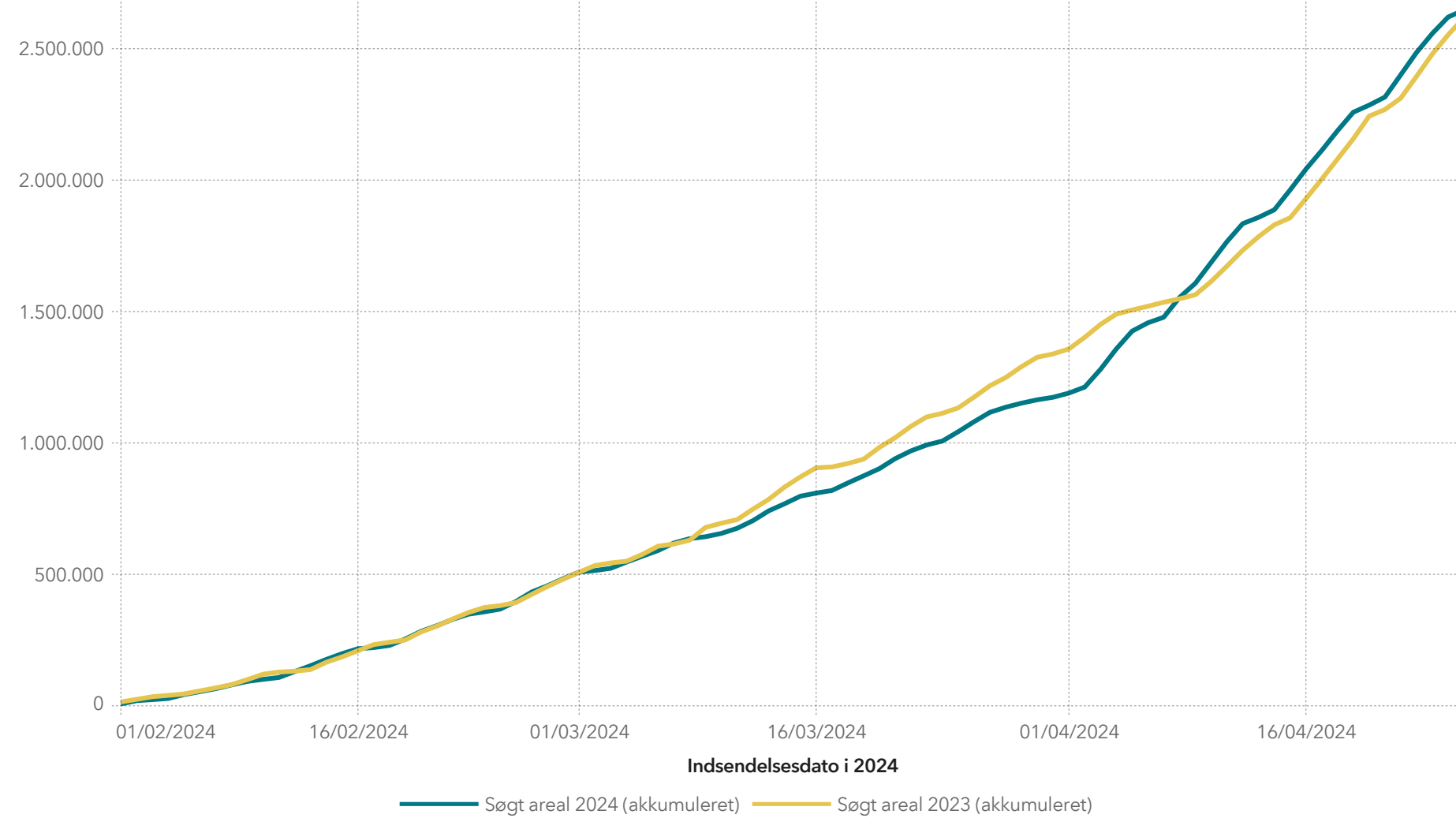


Indsendelsesdato i 2024	FS Indsendelser 2024	FS Indsendelser 2024 (akkumuleret)	FS Indsendelser 2023 (akkumuleret)
26/04/2024	502	32.832	33.378
25/04/2024	617	32.330	32.677
24/04/2024	639	31.713	31.874
23/04/2024	743	31.074	31.005
22/04/2024	677	30.331	30.123
21/04/2024	372	29.654	29.759
20/04/2024	262	29.282	29.537
19/04/2024	669	29.020	28.859
18/04/2024	658	28.351	28.067
17/04/2024	689	27.693	27.323
16/04/2024	709	27.004	26.574
15/04/2024	771	26.295	25.812
14/04/2024	243	25.524	25.502
13/04/2024	181	25.281	25.061
12/04/2024	596	25.100	24.386
11/04/2024	789	24.504	23.646
10/04/2024	802	23.715	22.877
09/04/2024	544	22.913	22.245
08/04/2024	725	22.369	21.997
07/04/2024	250	21.644	21.865
06/04/2024	245	21.394	21.749
05/04/2024	743	21.149	21.594
04/04/2024	817	20.406	21.375
03/04/2024	795	19.589	20.951
02/04/2024	306	18.794	20.409
01/04/2024	198	18.488	19.848
31/03/2024	118	18.290	19.696
30/03/2024	179	18.172	19.512
29/03/2024	165	17.993	19.067

2. Søgt areal

FS søgt areal (ha) 2024 og 2023, fra ansøgningsperiode start til ansøgningsfrist 2024.

FS søgt IMK areal (ha) (akkumuleret), efter indsendelsesdato i 2024 (2023 indsendelser er placeret ud fra antal dage fra 1. februar)



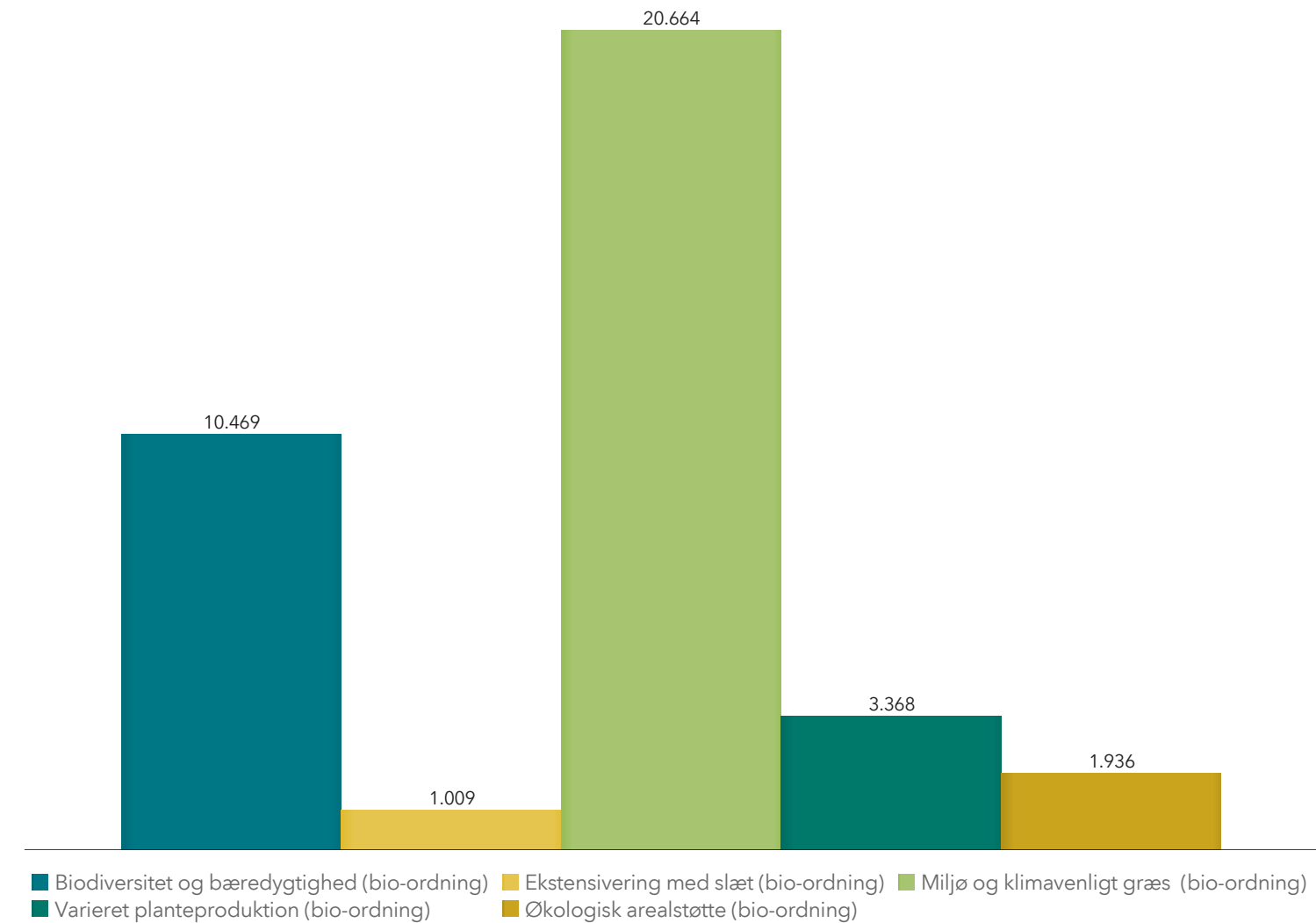
Indsendelsesdato i 2024	Søgt areal 2024	Søgt areal 2024 (akkumuleret)	Søgt areal 2023 (akkumuleret)
26/04/2024	26.982	2.647.200	2.617.858
25/04/2024	62.433	2.620.218	2.552.582
24/04/2024	72.258	2.557.785	2.479.533
23/04/2024	84.938	2.485.527	2.394.571
22/04/2024	84.781	2.400.589	2.311.763
21/04/2024	30.626	2.315.809	2.268.436
20/04/2024	26.989	2.285.183	2.243.290
19/04/2024	70.244	2.258.194	2.157.173
18/04/2024	75.560	2.187.950	2.080.058
17/04/2024	70.860	2.112.390	2.003.516
16/04/2024	79.071	2.041.529	1.929.084
15/04/2024	75.511	1.962.458	1.856.420
14/04/2024	28.808	1.886.947	1.829.947
13/04/2024	23.784	1.858.140	1.784.599
12/04/2024	68.702	1.834.355	1.733.051
11/04/2024	79.006	1.765.653	1.672.602
10/04/2024	79.382	1.686.647	1.614.243
09/04/2024	53.867	1.607.266	1.563.719
08/04/2024	75.144	1.553.398	1.548.330
07/04/2024	21.149	1.478.254	1.535.236
06/04/2024	31.697	1.457.105	1.520.059
05/04/2024	67.547	1.425.409	1.505.833
04/04/2024	77.730	1.357.861	1.490.149
03/04/2024	67.535	1.280.132	1.451.015
02/04/2024	22.846	1.212.596	1.401.888
01/04/2024	15.957	1.189.751	1.357.673
31/03/2024	9.524	1.173.793	1.338.665
30/03/2024	12.951	1.164.269	1.326.140
29/03/2024	15.406	1.151.318	1.290.317

3. Bio-ordninger

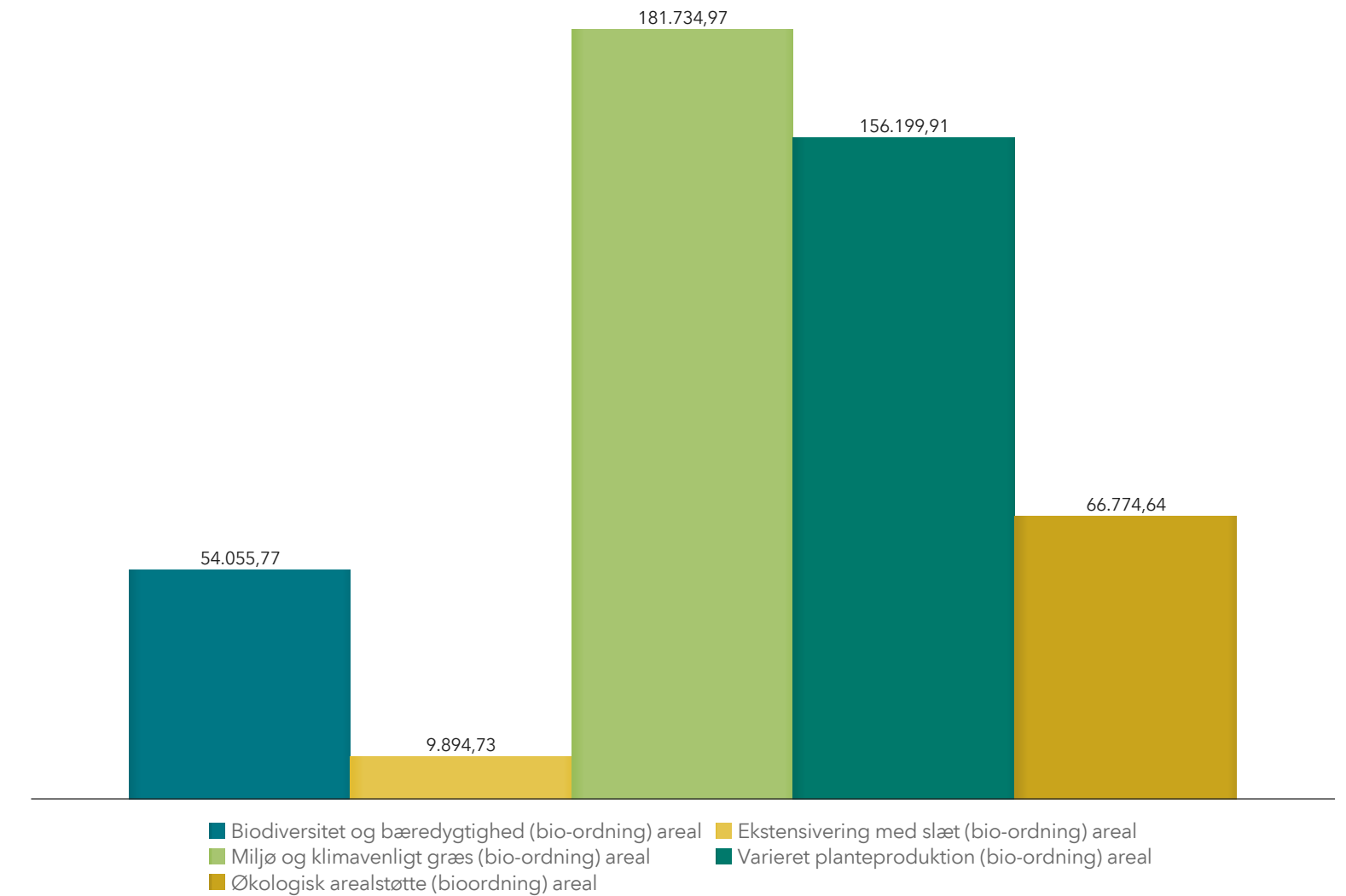
Bio-ordninger 2024, antal ansøgninger og søgt areal (ha)

Der er medtaget ikke-annullerede FS ansøgninger, hvor der er søgt en eller flere bio-ordninger.

Antal ansøgninger per ordning



Søgte arealer per ordning (ha)



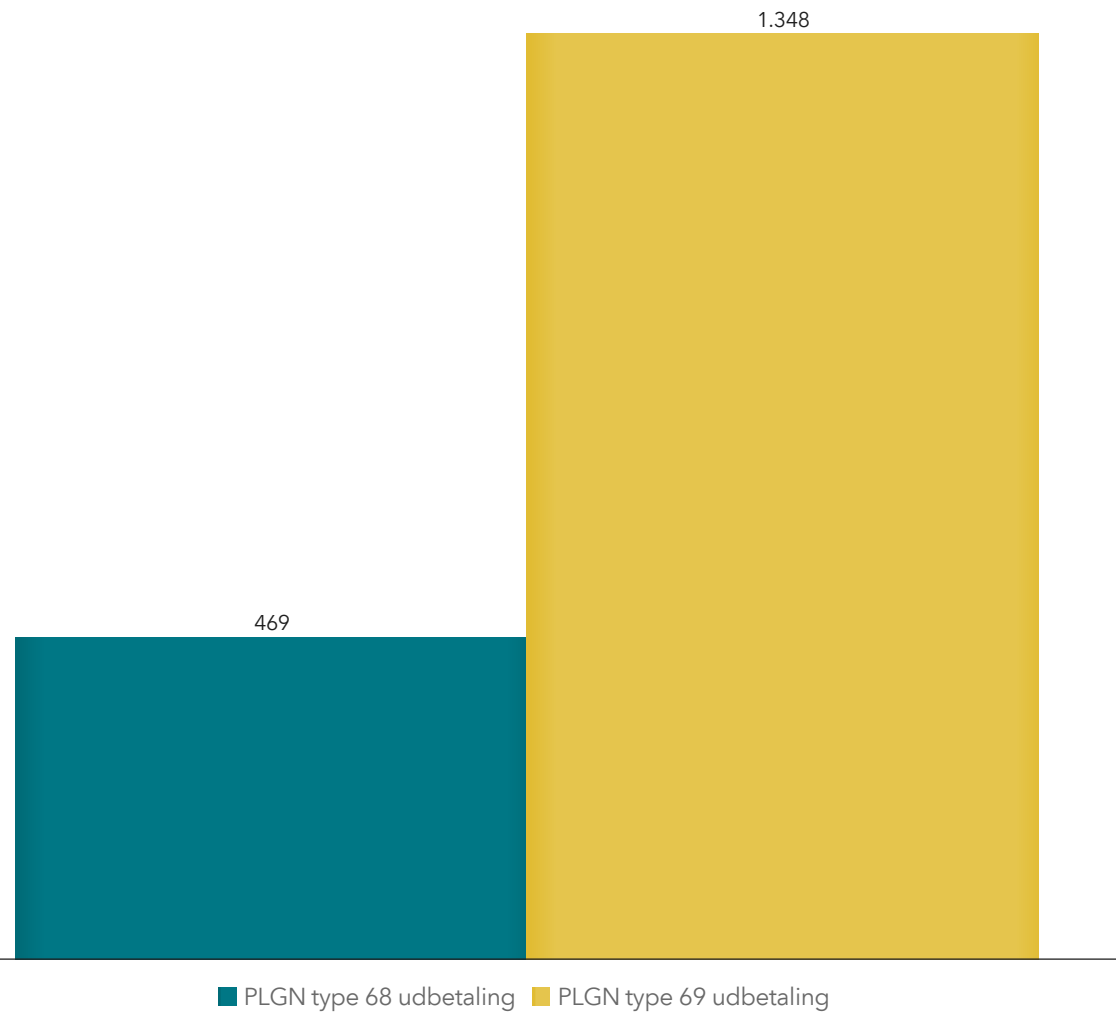
4. Pleje af græs- og naturarealer

Ansøgning om udbetaling på ordningen Pleje af græs- og naturarealer (ny ordning - PLGN)

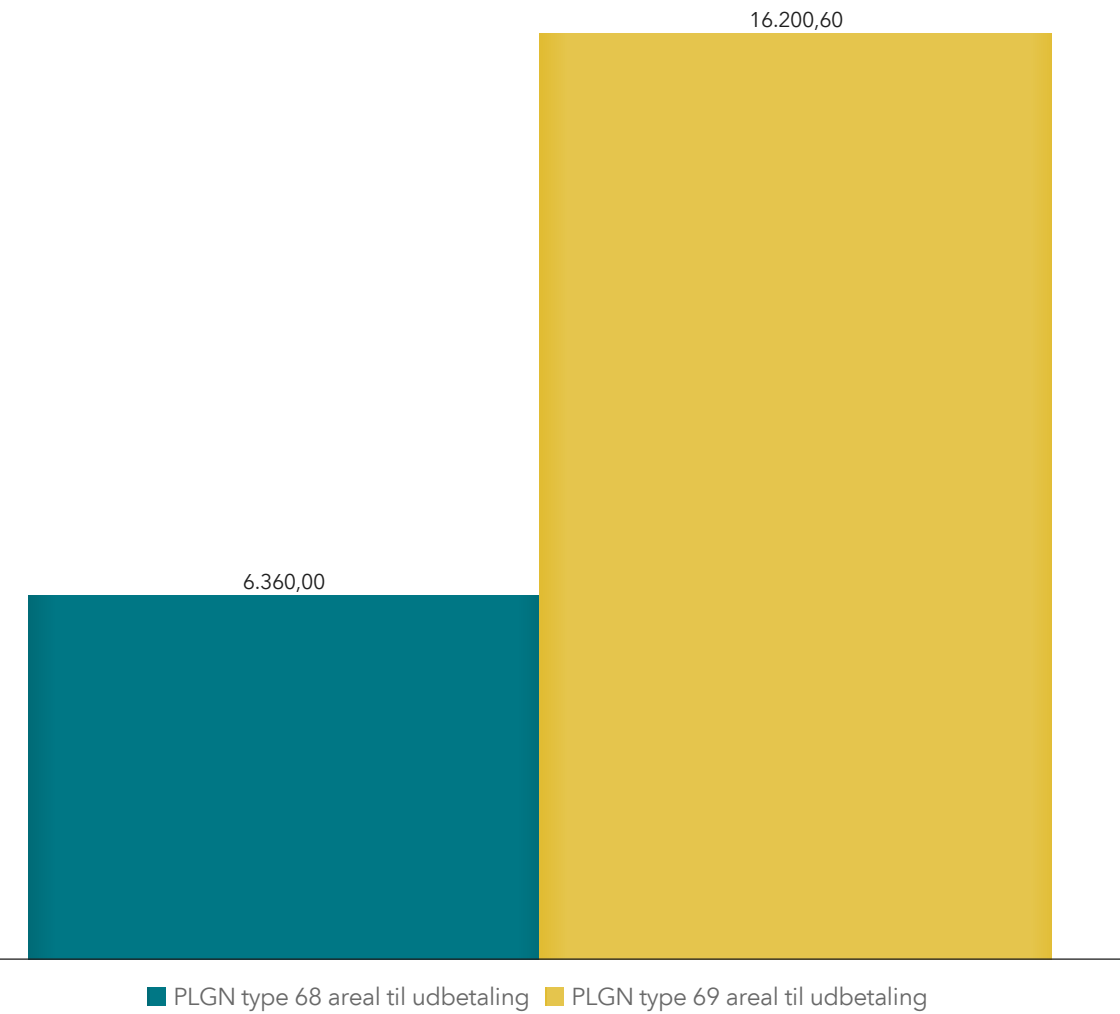
Tilsagnstype 68: Tilskud, der kombineres med grundbetaling.

Tilsagnstype 69: Tilskud, der ikke kombineres med grundbetaling.

Antal ansøgninger om udbetaling af PLGN tilsagn



PLGN areal til udbetaling (ha)



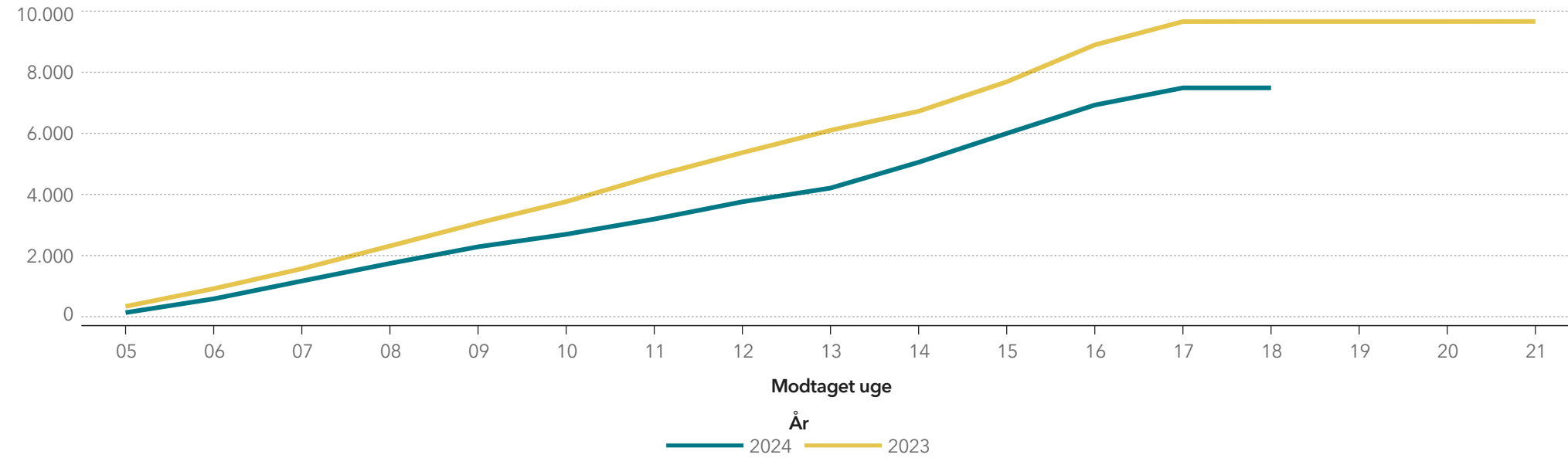
5. Måltrettet kvælstofregulering

Måltrettet kvælstofregulering - sammenligning mellem 2024 og 2023 ansøgninger

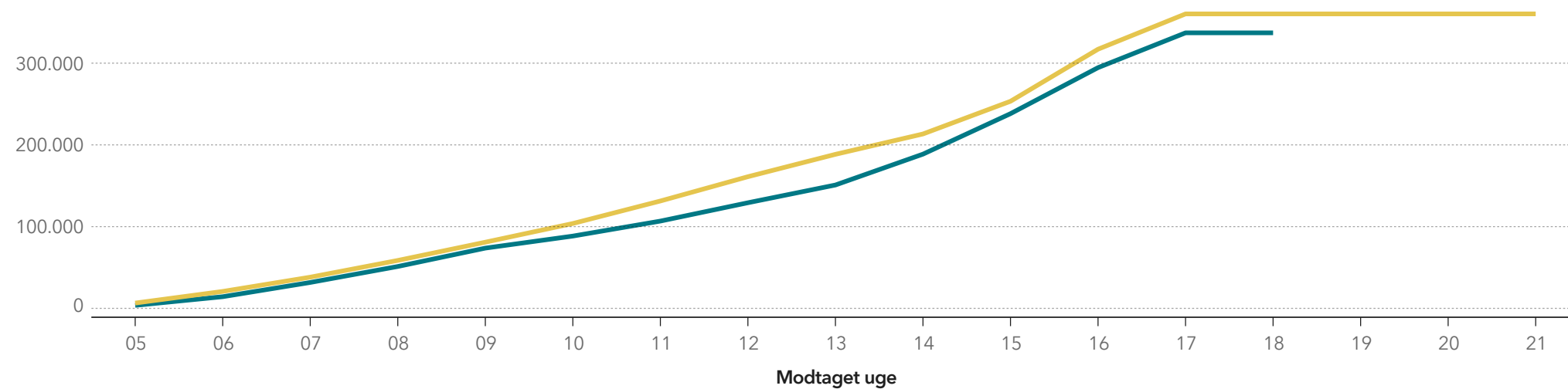
Der er modtaget ikke-annullerede ansøgninger vedr. måltrettet kvælstofregulering (MR) modtaget i ansøgningsperioden.

MR areal er det omregnede efterafgrødeareal, uden kvotenedsættelse. Ansøgere, som kun har søgt om kvotenedsættelse, tæller ikke med i antal MR ansøgere.

MR indsendelser per uge (akkumuleret)



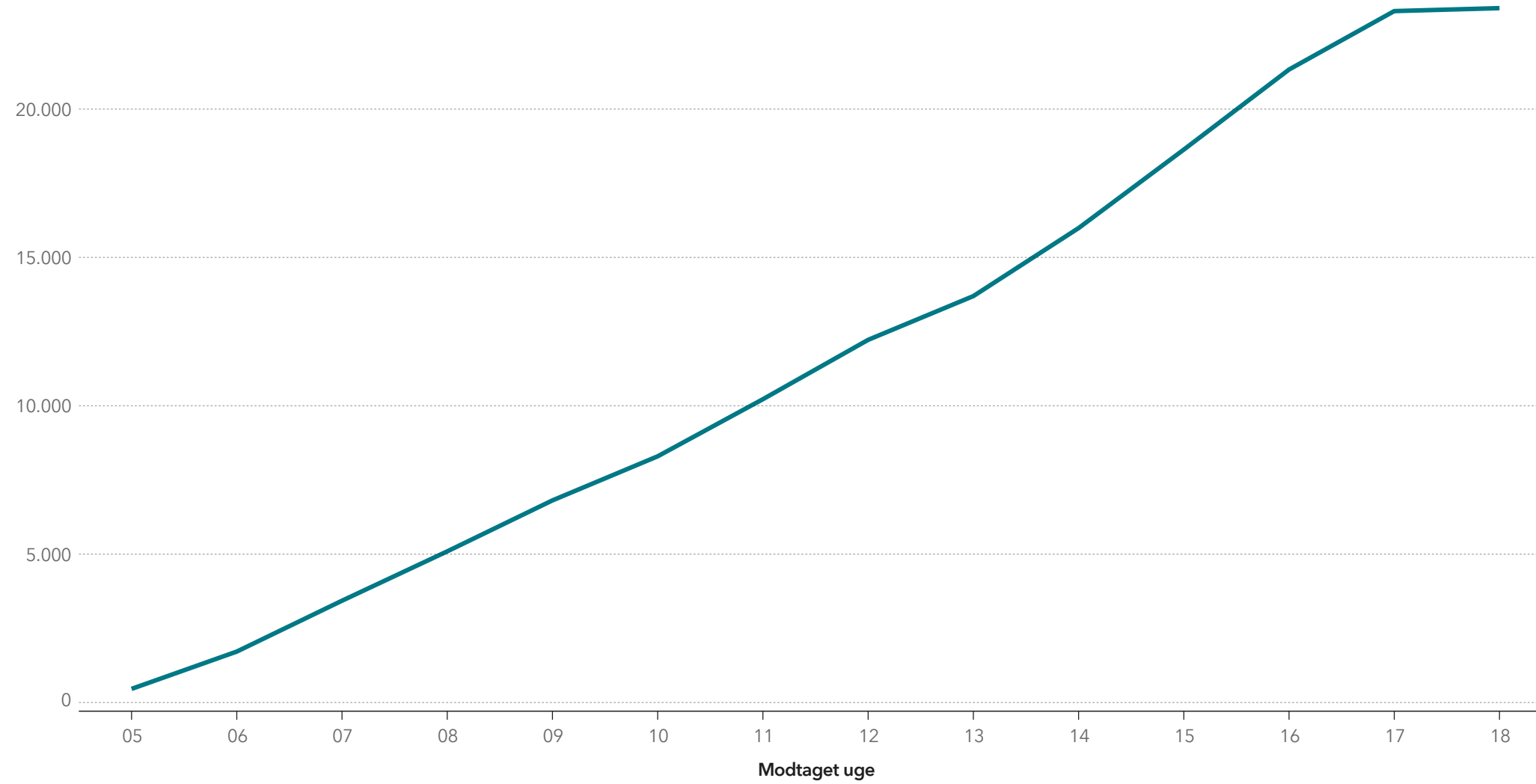
Ansøgt MR areal (ha) per uge (akkumuleret)



År ▼	2024		2023	
Modtaget uge ▼	MR ansøgere (akkumuleret)	MR areal (akkumuleret) (ekskl.kvotened sættelser)	MR ansøgere (akkumuleret)	MR areal (akkumuleret) (ekskl.kvotened sættelser)
21	—	—	9.662	360.256,96
20	—	—	9.661	360.241,91
19	—	—	9.661	360.241,91
18	7.489	337.096,30	9.661	360.241,91
17	7.489	337.096,30	9.659	360.226,35
16	6.927	294.501,13	8.895	317.041,44
15	5.998	238.180,31	7.686	253.348,03
14	5.053	188.662,24	6.723	213.359,26
13	4.209	150.919,26	6.098	188.443,62
12	3.760	129.200,78	5.369	161.065,63
11	3.194	106.772,99	4.609	131.355,83
10	2.697	88.431,62	3.765	103.827,00
09	2.287	73.688,35	3.064	80.951,82
08	1.743	51.231,40	2.314	58.635,73
07	1.167	31.672,64	1.569	38.160,90
06	584	14.247,27	916	20.730,57
05	133	3.664,23	335	6.480,98

GKEA indsendelser i FS 2024 ansøgningsperioden

Indsendelser (akkumuleret) per uge



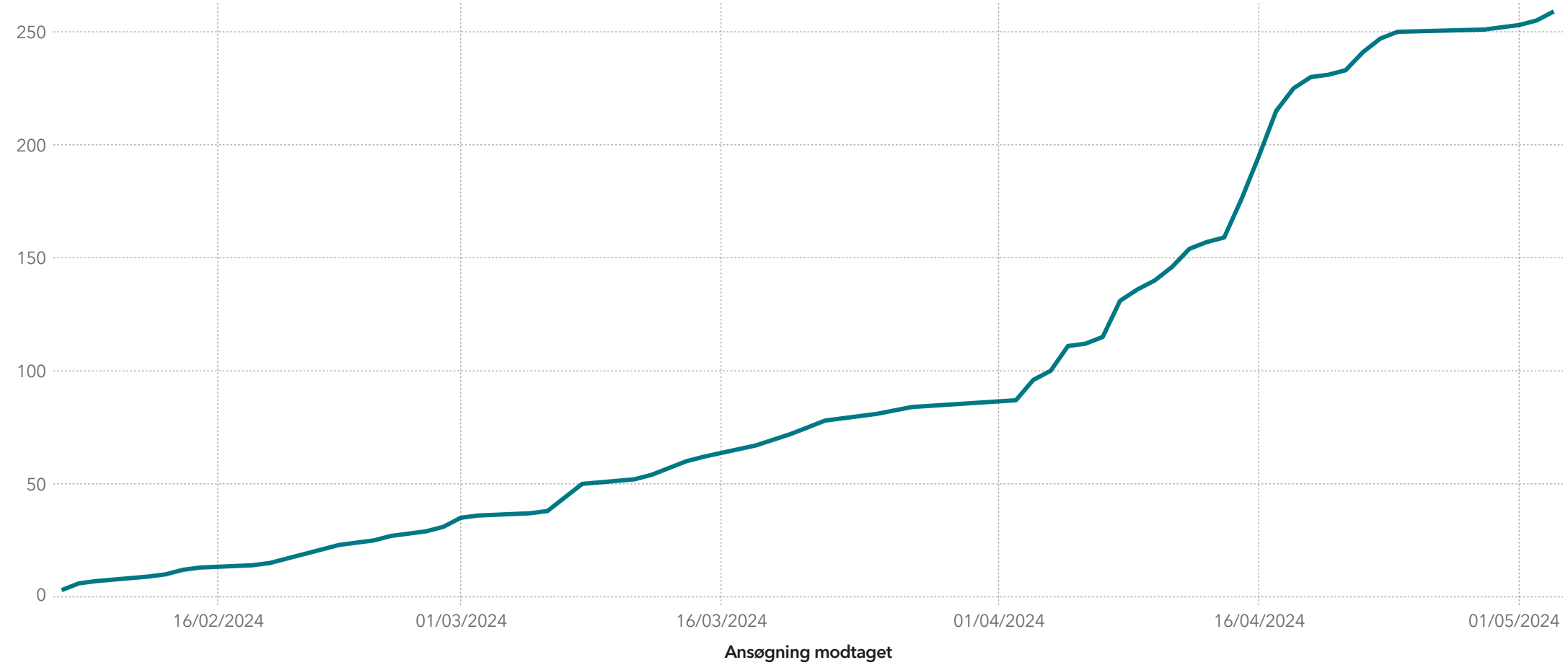
År ▼	2024	
Modtaget uge ▼	Antal indsendelser	Indsendelser (akkumuleret)
18	99	23.401
17	1.970	23.302
16	2.698	21.332
15	2.645	18.634
14	2.292	15.989
13	1.475	13.697
12	2.000	12.222
11	1.925	10.222
10	1.485	8.297
09	1.718	6.812
08	1.663	5.094
07	1.714	3.431
06	1.258	1.717
05	459	459

7. Etableringsstøtte til unge landbrugere

Ansøgninger til ordningen Etableringsstøtte til unge landbrugere.

Støtte til unge landbrugere blev tidligere søgt i Fællesskemaet, men er fra 2023 lavet om til en projektstøtteordning.

Ansøgninger modtaget per dag (akkumuleret)



Modtaget uge	Modtaget per uge	Ansøgninger modtaget (akkumuleret)
2024/18	9	9
2024/17	17	26
2024/16	74	100
2024/15	44	144
2024/14	31	175
2024/13	5	180
2024/12	17	197
2024/11	12	209
2024/10	14	223
2024/09	11	234
2024/08	11	245
2024/07	7	252
2024/06	7	259